

BÁO CÁO TÀI CHÍNH
CHO NĂM TÀI CHÍNH KẾT THÚC NGÀY 31 THÁNG 12 NĂM 2025
CÔNG TY CỔ PHẦN NAM VIỆT



MỤC LỤC

| | Trang |
|---|---------|
| 1. Mục lục | 1 |
| 2. Báo cáo của Hội đồng quản trị | 2 - 4 |
| 3. Báo cáo kiểm toán độc lập | 5 |
| 4. Bảng cân đối kế toán tại ngày 31 tháng 12 năm 2025 | 6 - 9 |
| 5. Báo cáo kết quả hoạt động kinh doanh cho năm tài chính kết thúc ngày 31 tháng 12 năm 2025 | 10 |
| 6. Báo cáo lưu chuyển tiền tệ cho năm tài chính kết thúc ngày 31 tháng 12 năm 2025 | 11 - 12 |
| 7. Bản thuyết minh báo cáo tài chính cho năm tài chính kết thúc ngày 31 tháng 12 năm 2025 | 13 - 44 |
| 8. Phụ lục | 45 - 46 |



BÁO CÁO CỦA HỘI ĐỒNG QUẢN TRỊ

Hội đồng quản trị Công ty Cổ phần Nam Việt (sau đây gọi tắt là “Công ty”) trình bày báo cáo của mình cùng với Báo cáo tài chính cho năm tài chính kết thúc ngày 31 tháng 12 năm 2025.

Khái quát về Công ty

Công ty Cổ phần Nam Việt hoạt động theo Giấy chứng nhận đăng ký doanh nghiệp số 1600168736, đăng ký lần đầu ngày 02 tháng 10 năm 2006 và đăng ký thay đổi lần thứ 17 ngày 23 tháng 7 năm 2025 do Sở Tài chính tỉnh An Giang cấp.

Trụ sở chính

- Địa chỉ : Số 19D Trần Hưng Đạo, phường Long Xuyên, tỉnh An Giang
- Điện thoại : +84 (0296) 3834060
- Fax : +84 (0296) 3834054

Công ty có các đơn vị trực thuộc sau đây:

| Tên đơn vị | Địa chỉ |
|---|---|
| Nhà máy Đông lạnh Thủy sản Đại Tây Dương N.V – Chi nhánh Công ty Cổ phần Nam Việt | Lô A4, Khu Công nghiệp Thốt Nốt, phường Thốt Nốt, TP. Cần Thơ |
| Nhà máy Đông lạnh Thủy sản Ấn Độ Dương – Chi nhánh Công ty Cổ phần Nam Việt | Lô A4, Khu Công nghiệp Thốt Nốt, phường Thốt Nốt, TP. Cần Thơ |
| Nhà máy Dầu cá Bột cá Ấn Độ Dương – Chi nhánh Công ty Cổ phần Nam Việt | Lô A4, Khu Công nghiệp Thốt Nốt, phường Thốt Nốt, TP. Cần Thơ |

Hoạt động kinh doanh của Công ty là:

- Sản xuất, chế biến và bảo quản thủy sản;
- Nuôi cá;
- Sản xuất bao bì giấy;
- In bao bì các loại;
- Sản xuất dầu Bio-diesel. Chi tiết: Chế biến dầu cá và bột cá;
- Mua bán cá, thủy sản;
- Bán buôn kim loại và quặng kim loại;
- Khai thác khoáng sản: Crômít, muối mỏ công nghiệp và kim loại màu (Sắt, đồng, chì, kẽm);
- Sản xuất và mua bán phân bón;
- Bán buôn hóa chất;
- Sản xuất, chế biến và mua bán thức ăn thủy sản;
- Lắp đặt hệ thống điện;
- Sản xuất và bán buôn thuốc thú y, thủy sản;
- Vận tải hàng hóa bằng đường bộ;
- Sản xuất điện năng lượng mặt trời;
- Truyền tải và phân phối điện;
- Xây dựng nhà để ô;
- Xây dựng nhà không để ô;
- Xây dựng công trình đường sắt;
- Xây dựng công trình đường bộ;
- Xây dựng công trình thủy;
- Xây dựng công trình khai khoáng;
- Xây dựng công trình chế biến, chế tạo;
- Sản xuất keo Gentaline và Glycerin (nguyên liệu để sản xuất vỏ con nhộng chứa thuốc);

1687
NG
CP
MV
YÊN
1987
TY
ÁN V
&
1-T



CÔNG TY CỔ PHẦN NAM VIỆT

BÁO CÁO CỦA HỘI ĐỒNG QUẢN TRỊ (tiếp theo)

- Khách sạn, biệt thự hoặc căn hộ kinh doanh dịch vụ lưu trú ngắn ngày;
- Cho thuê nhà, đất không phải để ở như văn phòng, cửa hàng, trung tâm thương mại, nhà xưởng sản xuất, khu triển lãm và nhà kho, trung tâm thương mại;
- Trồng lúa.

Hội đồng quản trị và Ban điều hành, quản lý

Các thành viên Hội đồng quản trị và Ban điều hành, quản lý của Công ty trong năm và cho đến thời điểm lập báo cáo này bao gồm:

Hội đồng quản trị

| Họ và tên | Chức vụ | Ngày bổ nhiệm |
|----------------------|--------------------|-----------------------------------|
| Ông Đỗ Lập Nghiệp | Chủ tịch | Bổ nhiệm ngày 01 tháng 7 năm 2020 |
| Ông Doãn Tới | Phó Chủ tịch | Bổ nhiệm ngày 01 tháng 7 năm 2020 |
| Bà Đỗ Thị Thanh Thủy | Thành viên | Bổ nhiệm ngày 11 tháng 6 năm 2022 |
| Bà Nguyễn Thị Minh Ý | Thành viên độc lập | Bổ nhiệm ngày 17 tháng 5 năm 2019 |
| Ông Trần Minh Cảnh | Thành viên | Bổ nhiệm ngày 30 tháng 6 năm 2021 |

Ủy ban kiểm toán

| Họ và tên | Chức vụ | Ngày bổ nhiệm |
|----------------------|------------|-----------------------------------|
| Bà Nguyễn Thị Minh Ý | Chủ tịch | Bổ nhiệm ngày 13 tháng 6 năm 2022 |
| Bà Đỗ Thị Thanh Thủy | Thành viên | Bổ nhiệm ngày 13 tháng 6 năm 2022 |

Ban Tổng Giám đốc

| Họ và tên | Chức vụ | Ngày bổ nhiệm/tái bổ nhiệm |
|------------------------|-------------------|---------------------------------------|
| Ông Doãn Tới | Tổng Giám đốc | Tái bổ nhiệm ngày 14 tháng 7 năm 2020 |
| Bà Dương Thị Kim Hương | Phó Tổng Giám đốc | Bổ nhiệm ngày 27 tháng 7 năm 2007 |
| Ông Đỗ Lập Nghiệp | Phó Tổng Giám đốc | Bổ nhiệm ngày 03 tháng 8 năm 2011 |
| Ông Nguyễn Văn Vỹ | Phó Tổng Giám đốc | Bổ nhiệm ngày 02 tháng 4 năm 2019 |
| Ông Trần Minh Cảnh | Phó Tổng Giám đốc | Bổ nhiệm ngày 01 tháng 7 năm 2020 |
| Ông Nguyễn Thanh Liêm | Phó Tổng Giám đốc | Bổ nhiệm ngày 09 tháng 3 năm 2022 |
| Ông Doãn Chí Thiên | Phó Tổng Giám đốc | Bổ nhiệm ngày 01 tháng 01 năm 2026 |

Đại diện theo pháp luật

Người đại diện theo pháp luật của Công ty trong năm và cho đến thời điểm lập báo cáo này là Ông Doãn Tới – Tổng Giám đốc (tái bổ nhiệm ngày 14 tháng 7 năm 2020).

Ông Doãn Tới đã ủy quyền cho Ông Trần Minh Cảnh – Phó Tổng Giám đốc ký Báo cáo tài chính cho năm tài chính kết thúc ngày 31 tháng 12 năm 2025 theo Giấy ủy quyền số 01/GUQ-KTTC ngày 01 tháng 01 năm 2024.

Kiểm toán viên

Công ty TNHH Kiểm toán và Tư vấn A&C đã được chỉ định kiểm toán Báo cáo tài chính cho năm tài chính kết thúc ngày 31 tháng 12 năm 2025 của Công ty.



CÔNG TY CỔ PHẦN NAM VIỆT

BÁO CÁO CỦA HỘI ĐỒNG QUẢN TRỊ (tiếp theo)

Trách nhiệm của Ban Tổng Giám đốc

Ban Tổng Giám đốc chịu trách nhiệm lập Báo cáo tài chính phản ánh trung thực và hợp lý tình hình tài chính, kết quả hoạt động kinh doanh và lưu chuyển tiền tệ của Công ty trong năm. Trong việc lập Báo cáo tài chính này, Ban Tổng Giám đốc phải:

- Chọn lựa các chính sách kế toán thích hợp và áp dụng các chính sách này một cách nhất quán;
- Thực hiện các xét đoán và các ước tính một cách hợp lý và thận trọng;
- Nêu rõ các chuẩn mực kế toán áp dụng cho Công ty có được tuân thủ hay không và tất cả các sai lệch trọng yếu đã được trình bày và giải thích trong Báo cáo tài chính;
- Lập Báo cáo tài chính trên cơ sở hoạt động liên tục trừ trường hợp không thể cho rằng Công ty sẽ tiếp tục hoạt động liên tục;
- Thiết lập và thực hiện hệ thống kiểm soát nội bộ một cách hữu hiệu nhằm hạn chế rủi ro có sai sót trọng yếu do gian lận hoặc nhầm lẫn trong việc lập và trình bày Báo cáo tài chính.

Ban Tổng Giám đốc đảm bảo các sổ kế toán thích hợp được lưu giữ đầy đủ để phản ánh tình hình tài chính của Công ty với mức độ chính xác hợp lý tại bất kỳ thời điểm nào và các sổ sách kế toán tuân thủ chế độ kế toán áp dụng. Ban Tổng Giám đốc cũng chịu trách nhiệm quản lý các tài sản của Công ty và do đó đã thực hiện các biện pháp thích hợp để ngăn chặn và phát hiện các hành vi gian lận và các vi phạm khác.

Ban Tổng Giám đốc cam kết đã tuân thủ các yêu cầu nêu trên trong việc lập Báo cáo tài chính.

Phê duyệt Báo cáo tài chính

Hội đồng quản trị phê duyệt Báo cáo tài chính đính kèm. Báo cáo tài chính đã phản ánh trung thực và hợp lý tình hình tài chính của Công ty tại thời điểm ngày 31 tháng 12 năm 2025, cũng như kết quả hoạt động kinh doanh và tình hình lưu chuyển tiền tệ cho năm tài chính kết thúc cùng ngày, phù hợp với các chuẩn mực kế toán Việt Nam, Chế độ Kế toán doanh nghiệp Việt Nam và các quy định pháp lý có liên quan đến việc lập và trình bày Báo cáo tài chính.

Thay mặt Hội đồng quản trị,


CHỦ TỊCH
Đỗ Lập Nghiệp

Ngày 24 tháng 3 năm 2026



Số: 1.0470/26/TC-AC

BÁO CÁO KIỂM TOÁN ĐỘC LẬP**Kính gửi: CÁC CỔ ĐÔNG, HỘI ĐỒNG QUẢN TRỊ VÀ BAN TỔNG GIÁM ĐỐC
CÔNG TY CỔ PHẦN NAM VIỆT**

Chúng tôi đã kiểm toán Báo cáo tài chính kèm theo của Công ty Cổ phần Nam Việt (sau đây gọi tắt là “Công ty”), được lập ngày 24 tháng 3 năm 2026, từ trang 06 đến trang 46, bao gồm Bảng cân đối kế toán tại ngày 31 tháng 12 năm 2025, Báo cáo kết quả hoạt động kinh doanh, Báo cáo lưu chuyển tiền tệ cho năm tài chính kết thúc cùng ngày và Bản thuyết minh Báo cáo tài chính.

Trách nhiệm của Ban Tổng Giám đốc

Ban Tổng Giám đốc Công ty chịu trách nhiệm về việc lập và trình bày trung thực và hợp lý Báo cáo tài chính của Công ty theo các chuẩn mực kế toán Việt Nam, Chế độ Kế toán doanh nghiệp Việt Nam và các quy định pháp lý có liên quan đến việc lập và trình bày Báo cáo tài chính và chịu trách nhiệm về kiểm soát nội bộ mà Ban Tổng Giám đốc xác định là cần thiết để đảm bảo cho việc lập và trình bày Báo cáo tài chính không có sai sót trọng yếu do gian lận hoặc nhầm lẫn.

Trách nhiệm của Kiểm toán viên

Trách nhiệm của chúng tôi là đưa ra ý kiến về Báo cáo tài chính dựa trên kết quả của cuộc kiểm toán. Chúng tôi đã tiến hành kiểm toán theo các chuẩn mực kiểm toán Việt Nam. Các chuẩn mực này yêu cầu chúng tôi tuân thủ chuẩn mực và các quy định về đạo đức nghề nghiệp, lập kế hoạch và thực hiện cuộc kiểm toán để đạt được sự đảm bảo hợp lý về việc liệu Báo cáo tài chính của Công ty có còn sai sót trọng yếu hay không.

Công việc kiểm toán bao gồm thực hiện các thủ tục nhằm thu thập các bằng chứng kiểm toán về các số liệu và thuyết minh trên Báo cáo tài chính. Các thủ tục kiểm toán được lựa chọn dựa trên xét đoán của kiểm toán viên, bao gồm đánh giá rủi ro có sai sót trọng yếu trong Báo cáo tài chính do gian lận hoặc nhầm lẫn. Khi thực hiện đánh giá các rủi ro này, kiểm toán viên đã xem xét kiểm soát nội bộ của Công ty liên quan đến việc lập và trình bày Báo cáo tài chính trung thực, hợp lý nhằm thiết kế các thủ tục kiểm toán phù hợp với tình hình thực tế, tuy nhiên không nhằm mục đích đưa ra ý kiến về hiệu quả của kiểm soát nội bộ của Công ty. Công việc kiểm toán cũng bao gồm đánh giá tính thích hợp của các chính sách kế toán được áp dụng và tính hợp lý của các ước tính kế toán của Ban Tổng Giám đốc cũng như đánh giá việc trình bày tổng thể Báo cáo tài chính.

Chúng tôi tin tưởng rằng các bằng chứng kiểm toán mà chúng tôi đã thu thập được là đầy đủ và thích hợp làm cơ sở cho ý kiến kiểm toán của chúng tôi.

Ý kiến của Kiểm toán viên

Theo ý kiến của chúng tôi, Báo cáo tài chính đã phản ánh trung thực và hợp lý, trên các khía cạnh trọng yếu tình hình tài chính của Công ty Cổ phần Nam Việt tại ngày 31 tháng 12 năm 2025, cũng như kết quả hoạt động kinh doanh và tình hình lưu chuyển tiền tệ cho năm tài chính kết thúc cùng ngày, phù hợp với các chuẩn mực kế toán Việt Nam, Chế độ Kế toán doanh nghiệp Việt Nam và các quy định pháp lý có liên quan đến việc lập và trình bày Báo cáo tài chính.

Công ty TNHH Kiểm toán và Tư vấn A&C

**Hoàng Thái Vương****Thành viên Ban Giám đốc**

Số Giấy CNDKHN kiểm toán: 2129-2023-008-1

Người được ủy quyền

Phan Vũ Công Bá**Kiểm toán viên**

Số Giấy CNDKHN kiểm toán: 0197-2023-008-1

TP. Hồ Chí Minh, ngày 24 tháng 3 năm 2026



CÔNG TY CỔ PHẦN NAM VIỆT

Địa chỉ: 19D Trần Hưng Đạo, phường Long Xuyên, tỉnh An Giang

BÁO CÁO TÀI CHÍNH

Cho năm tài chính kết thúc ngày 31 tháng 12 năm 2025

BẢNG CÂN ĐỐI KẾ TOÁN

Tại ngày 31 tháng 12 năm 2025

Đơn vị tính: VND

| CHỈ TIÊU | Mã số | Thuyết minh | Số cuối năm | Số đầu năm |
|---|------------|-------------|--------------------------|--------------------------|
| A - TÀI SẢN NGẮN HẠN | 100 | | 3.273.773.558.696 | 2.298.510.809.887 |
| I. Tiền và các khoản tương đương tiền | 110 | V.1 | 40.561.596.168 | 178.210.567.959 |
| 1. Tiền | 111 | | 28.900.495.029 | 12.610.567.959 |
| 2. Các khoản tương đương tiền | 112 | | 11.661.101.139 | 165.600.000.000 |
| II. Đầu tư tài chính ngắn hạn | 120 | | 601.746.094.366 | 40.398.725.174 |
| 1. Chứng khoán kinh doanh | 121 | | - | - |
| 2. Dự phòng giảm giá chứng khoán kinh doanh | 122 | | - | - |
| 3. Đầu tư nắm giữ đến ngày đáo hạn | 123 | V.2a | 601.746.094.366 | 40.398.725.174 |
| III. Các khoản phải thu ngắn hạn | 130 | | 1.498.336.603.910 | 723.574.157.631 |
| 1. Phải thu ngắn hạn của khách hàng | 131 | V.3 | 1.020.894.117.224 | 614.531.378.803 |
| 2. Trả trước cho người bán ngắn hạn | 132 | V.4 | 485.200.184.479 | 140.794.468.890 |
| 3. Phải thu nội bộ ngắn hạn | 133 | | - | - |
| 4. Phải thu theo tiến độ kế hoạch hợp đồng xây dựng | 134 | | - | - |
| 5. Phải thu về cho vay ngắn hạn | 135 | V.5 | 203.855.500 | 234.718.093 |
| 6. Phải thu ngắn hạn khác | 136 | V.6a | 28.408.326.888 | 8.907.859.081 |
| 7. Dự phòng phải thu ngắn hạn khó đòi | 137 | V.7 | (36.369.880.181) | (43.592.146.762) |
| 8. Tài sản thiếu chờ xử lý | 139 | | - | 2.697.879.526 |
| IV. Hàng tồn kho | 140 | | 1.026.484.281.225 | 1.265.338.880.936 |
| 1. Hàng tồn kho | 141 | V.8 | 1.042.566.476.019 | 1.295.202.359.707 |
| 2. Dự phòng giảm giá hàng tồn kho | 149 | V.8 | (16.082.194.794) | (29.863.478.771) |
| V. Tài sản ngắn hạn khác | 150 | | 106.644.983.027 | 90.988.478.187 |
| 1. Chi phí trả trước ngắn hạn | 151 | V.9a | 20.743.296.759 | 15.777.700.506 |
| 2. Thuế giá trị gia tăng được khấu trừ | 152 | | 85.901.686.268 | 75.188.052.373 |
| 3. Thuế và các khoản khác phải thu Nhà nước | 153 | V.16 | - | 22.725.308 |
| 4. Giao dịch mua bán lại trái phiếu Chính phủ | 154 | | - | - |
| 5. Tài sản ngắn hạn khác | 155 | | - | - |



CÔNG TY CỔ PHẦN NAM VIỆT

Địa chỉ: 19D Trần Hưng Đạo, phường Long Xuyên, tỉnh An Giang

BÁO CÁO TÀI CHÍNH

Cho năm tài chính kết thúc ngày 31 tháng 12 năm 2025

Bảng cân đối kế toán (tiếp theo)

| CHỈ TIÊU | Mã số | Thuyết minh | Số cuối năm | Số đầu năm |
|---|------------|-------------|--------------------------|--------------------------|
| B- TÀI SẢN DÀI HẠN | 200 | | 1.965.705.472.922 | 1.882.311.781.292 |
| I. Các khoản phải thu dài hạn | 210 | | 6.745.435.000 | 9.845.094.824 |
| 1. Phải thu dài hạn của khách hàng | 211 | | - | - |
| 2. Trả trước cho người bán dài hạn | 212 | | - | - |
| 3. Vốn kinh doanh ở đơn vị trực thuộc | 213 | | - | - |
| 4. Phải thu nội bộ dài hạn | 214 | | - | - |
| 5. Phải thu về cho vay dài hạn | 215 | | - | 38.300.000 |
| 6. Phải thu dài hạn khác | 216 | V.6b | 6.745.435.000 | 9.806.794.824 |
| 7. Dự phòng phải thu dài hạn khó đòi | 219 | | - | - |
| II. Tài sản cố định | 220 | | 537.268.537.918 | 494.258.080.263 |
| 1. Tài sản cố định hữu hình | 221 | V.10 | 128.738.332.235 | 48.265.095.473 |
| - Nguyên giá | 222 | | 570.857.568.374 | 465.929.582.300 |
| - Giá trị hao mòn lũy kế | 223 | | (442.119.236.139) | (417.664.486.827) |
| 2. Tài sản cố định thuê tài chính | 224 | V.11 | 74.613.591.251 | 106.328.007.292 |
| - Nguyên giá | 225 | | 103.778.136.171 | 132.752.805.567 |
| - Giá trị hao mòn lũy kế | 226 | | (29.164.544.920) | (26.424.798.275) |
| 3. Tài sản cố định vô hình | 227 | V.12 | 333.916.614.432 | 339.664.977.498 |
| - Nguyên giá | 228 | | 375.235.022.868 | 375.235.022.868 |
| - Giá trị hao mòn lũy kế | 229 | | (41.318.408.436) | (35.570.045.370) |
| III. Bất động sản đầu tư | 230 | | - | - |
| - Nguyên giá | 231 | | - | - |
| - Giá trị hao mòn lũy kế | 232 | | - | - |
| IV. Tài sản dở dang dài hạn | 240 | | 347.042.232.713 | 303.673.363.064 |
| 1. Chi phí sản xuất, kinh doanh dở dang dài hạn | 241 | | - | - |
| 2. Chi phí xây dựng cơ bản dở dang | 242 | V.13 | 347.042.232.713 | 303.673.363.064 |
| V. Đầu tư tài chính dài hạn | 250 | | 1.034.773.128.304 | 1.038.087.972.106 |
| 1. Đầu tư vào công ty con | 251 | V.2b | 967.500.000.000 | 971.000.000.000 |
| 2. Đầu tư vào công ty liên doanh, liên kết | 252 | V.2b | 69.240.000.000 | 69.240.000.000 |
| 3. Đầu tư góp vốn vào đơn vị khác | 253 | V.2b | 20.304.000.000 | 20.304.000.000 |
| 4. Dự phòng đầu tư tài chính dài hạn | 254 | V.2b | (22.270.871.696) | (22.456.027.894) |
| 5. Đầu tư nắm giữ đến ngày đáo hạn | 255 | | - | - |
| VI. Tài sản dài hạn khác | 260 | | 39.876.138.987 | 36.447.271.035 |
| 1. Chi phí trả trước dài hạn | 261 | V.9b | 39.876.138.987 | 36.447.271.035 |
| 2. Tài sản thuế thu nhập hoãn lại | 262 | | - | - |
| 3. Thiết bị, vật tư, phụ tùng thay thế dài hạn | 263 | | - | - |
| 4. Tài sản dài hạn khác | 268 | | - | - |
| TỔNG CỘNG TÀI SẢN | 270 | | 5.239.479.031.618 | 4.180.822.591.179 |



CÔNG TY CỔ PHẦN NAM VIỆT

Địa chỉ: 19D Trần Hưng Đạo, phường Long Xuyên, tỉnh An Giang

BÁO CÁO TÀI CHÍNH

Cho năm tài chính kết thúc ngày 31 tháng 12 năm 2025

Bảng cân đối kế toán (tiếp theo)

| CHỈ TIÊU | Mã số | Thuyết minh | Số cuối năm | Số đầu năm |
|---|------------|-------------|--------------------------|--------------------------|
| | | | | |
| C - NỢ PHẢI TRẢ | 300 | | 1.931.894.691.539 | 1.476.429.671.082 |
| I. Nợ ngắn hạn | 310 | | 1.900.443.958.514 | 1.440.895.877.887 |
| 1. Phải trả người bán ngắn hạn | 311 | V.14 | 211.978.013.770 | 74.427.258.269 |
| 2. Người mua trả tiền trước ngắn hạn | 312 | V.15 | 27.071.908.042 | 24.498.602.643 |
| 3. Thuế và các khoản phải nộp Nhà nước | 313 | V.16 | 106.685.857.007 | 1.560.443.616 |
| 4. Phải trả người lao động | 314 | V.17 | 47.379.246.281 | 41.209.203.329 |
| 5. Chi phí phải trả ngắn hạn | 315 | V.18 | 20.906.463.887 | 12.968.395.396 |
| 6. Phải trả nội bộ ngắn hạn | 316 | | - | - |
| 7. Phải trả theo tiến độ kế hoạch hợp đồng xây dựng | 317 | | - | - |
| 8. Doanh thu chưa thực hiện ngắn hạn | 318 | V.19 | 1.678.118.897 | 1.537.890.276 |
| 9. Phải trả ngắn hạn khác | 319 | V.20 | 12.193.139.392 | 30.361.269.519 |
| 10. Vay và nợ thuê tài chính ngắn hạn | 320 | V.21a,c | 1.472.244.474.260 | 1.253.878.077.861 |
| 11. Dự phòng phải trả ngắn hạn | 321 | | - | - |
| 12. Quỹ khen thưởng, phúc lợi | 322 | V.22 | 306.736.978 | 454.736.978 |
| 13. Quỹ bình ổn giá | 323 | | - | - |
| 14. Giao dịch mua bán lại trái phiếu Chính phủ | 324 | | - | - |
| II. Nợ dài hạn | 330 | | 31.450.733.025 | 35.533.793.195 |
| 1. Phải trả người bán dài hạn | 331 | | - | - |
| 2. Người mua trả tiền trước dài hạn | 332 | | - | - |
| 3. Chi phí phải trả dài hạn | 333 | | - | - |
| 4. Phải trả nội bộ về vốn kinh doanh | 334 | | - | - |
| 5. Phải trả nội bộ dài hạn | 335 | | - | - |
| 6. Doanh thu chưa thực hiện dài hạn | 336 | | - | - |
| 7. Phải trả dài hạn khác | 337 | | - | - |
| 8. Vay và nợ thuê tài chính dài hạn | 338 | V.21b,c | 31.450.733.025 | 35.533.793.195 |
| 9. Trái phiếu chuyển đổi | 339 | | - | - |
| 10. Cổ phiếu ưu đãi | 340 | | - | - |
| 11. Thuế thu nhập hoãn lại phải trả | 341 | | - | - |
| 12. Dự phòng phải trả dài hạn | 342 | | - | - |
| 13. Quỹ phát triển khoa học và công nghệ | 343 | | - | - |

8736 -
G TY
P
VIỆT
N - T. AN

5 - C
NH
TƯ V
HỒ C



CÔNG TY CỔ PHẦN NAM VIỆT

Địa chỉ: 19D Trần Hưng Đạo, phường Long Xuyên, tỉnh An Giang

BÁO CÁO TÀI CHÍNH

Cho năm tài chính kết thúc ngày 31 tháng 12 năm 2025


Bảng cân đối kế toán (tiếp theo)

| CHỈ TIÊU | Mã số | Thuyết minh | Số cuối năm | Số đầu năm |
|--|------------|-------------|--------------------------|--------------------------|
| D - VỐN CHỦ SỞ HỮU | 400 | | 3.307.584.340.079 | 2.704.392.920.097 |
| I. Vốn chủ sở hữu | 410 | | 3.307.584.340.079 | 2.704.392.920.097 |
| 1. Vốn góp của chủ sở hữu | 411 | V.23 | 2.666.675.000.000 | 2.666.675.000.000 |
| - Cổ phiếu phổ thông có quyền biểu quyết | 411a | | 2.666.675.000.000 | 2.666.675.000.000 |
| - Cổ phiếu ưu đãi | 411b | | - | - |
| 2. Thặng dư vốn cổ phần | 412 | V.23 | 21.489.209.100 | 21.489.209.100 |
| 3. Quyền chọn chuyển đổi trái phiếu | 413 | | - | - |
| 4. Vốn khác của chủ sở hữu | 414 | | - | - |
| 5. Cổ phiếu quỹ | 415 | V.23 | (27.587.629.848) | (27.587.629.848) |
| 6. Chênh lệch đánh giá lại tài sản | 416 | | - | - |
| 7. Chênh lệch tỷ giá hối đoái | 417 | | - | - |
| 8. Quỹ đầu tư phát triển | 418 | | - | - |
| 9. Quỹ hỗ trợ sắp xếp doanh nghiệp | 419 | | - | - |
| 10. Quỹ khác thuộc vốn chủ sở hữu | 420 | | - | - |
| 11. Lợi nhuận sau thuế chưa phân phối | 421 | V.23 | 647.007.760.827 | 43.816.340.845 |
| - Lợi nhuận sau thuế chưa phân phối lũy kế đến cuối kỳ trước | 421a | | - | 43.816.340.845 |
| - Lợi nhuận sau thuế chưa phân phối kỳ này | 421b | | 647.007.760.827 | - |
| 12. Nguồn vốn đầu tư xây dựng cơ bản | 422 | | - | - |
| II. Nguồn kinh phí và quỹ khác | 430 | | - | - |
| 1. Nguồn kinh phí | 431 | | - | - |
| 2. Nguồn kinh phí đã hình thành tài sản cố định | 432 | | - | - |
| TỔNG CỘNG NGUỒN VỐN | 440 | | 5.239.479.031.618 | 4.180.822.591.179 |

An Giang, ngày 24 tháng 3 năm 2026



Nguyễn Hoàng Thế Anh
Người lập



Nguyễn Hà Thu Diễm
Kế toán trưởng



Trần Minh Cảnh
Phó Tổng Giám đốc



CÔNG TY CỔ PHẦN NAM VIỆT

Địa chỉ: 19D Trần Hưng Đạo, phường Long Xuyên, tỉnh An Giang

BÁO CÁO TÀI CHÍNH

Cho năm tài chính kết thúc ngày 31 tháng 12 năm 2025


BÁO CÁO KẾT QUẢ HOẠT ĐỘNG KINH DOANH

Cho năm tài chính kết thúc ngày 31 tháng 12 năm 2025


Đơn vị tính: VND

| CHỈ TIÊU | Mã số | Thuyết minh | | |
|--|-------|-------------|-------------------|-------------------|
| | | | Năm nay | Năm trước |
| 1. Doanh thu bán hàng và cung cấp dịch vụ | 01 | VI.1 | 6.898.417.054.465 | 5.032.904.521.683 |
| 2. Các khoản giảm trừ doanh thu | 02 | VI.2 | 22.772.691.686 | 26.178.333.725 |
| 3. Doanh thu thuần về bán hàng và cung cấp dịch vụ | 10 | | 6.875.644.362.779 | 5.006.726.187.958 |
| 4. Giá vốn hàng bán | 11 | VI.3 | 5.623.527.642.826 | 4.757.626.539.706 |
| 5. Lợi nhuận gộp về bán hàng và cung cấp dịch vụ | 20 | | 1.252.116.719.953 | 249.099.648.252 |
| 6. Doanh thu hoạt động tài chính | 21 | VI.4 | 135.549.958.486 | 240.169.988.348 |
| 7. Chi phí tài chính | 22 | VI.5 | 55.736.712.617 | 79.259.781.040 |
| Trong đó: chi phí lãi vay | 23 | | 51.734.695.219 | 63.203.200.154 |
| 8. Chi phí bán hàng | 25 | VI.6 | 304.269.723.376 | 252.396.588.115 |
| 9. Chi phí quản lý doanh nghiệp | 26 | VI.7 | 52.859.791.682 | 61.036.597.460 |
| 10. Lợi nhuận thuần từ hoạt động kinh doanh | 30 | | 974.800.450.764 | 96.576.669.985 |
| 11. Thu nhập khác | 31 | VI.8 | 3.145.755.081 | 6.467.700.356 |
| 12. Chi phí khác | 32 | VI.9 | 2.147.026.092 | 3.706.870.179 |
| 13. Lợi nhuận khác | 40 | | 998.728.989 | 2.760.830.177 |
| 14. Tổng lợi nhuận kế toán trước thuế | 50 | | 975.799.179.753 | 99.337.500.162 |
| 15. Chi phí thuế thu nhập doanh nghiệp hiện hành | 51 | V.16 | 106.352.009.771 | 64.093.258 |
| 16. Chi phí thuế thu nhập doanh nghiệp hoãn lại | 52 | | - | - |
| 17. Lợi nhuận sau thuế thu nhập doanh nghiệp | 60 | | 869.447.169.982 | 99.273.406.904 |
| 18. Lãi cơ bản trên cổ phiếu | 70 | VI.10 | | |
| 19. Lãi suy giảm trên cổ phiếu | 71 | VI.10 | | |

An Giang, ngày 24 tháng 3 năm 2026



Nguyễn Hoàng Thế Anh
Người lập



Nguyễn Hà Thu Diễm
Kế toán trưởng



Trần Minh Cảnh
Phó Tổng Giám đốc

Báo cáo này phải được đọc cùng với Bản thuyết minh Báo cáo tài chính



CÔNG TY CỔ PHẦN NAM VIỆT

Địa chỉ: 19D Trần Hưng Đạo, phường Long Xuyên, tỉnh An Giang

BÁO CÁO TÀI CHÍNH

Cho năm tài chính kết thúc ngày 31 tháng 12 năm 2025

BÁO CÁO LƯU CHUYỂN TIỀN TỆ

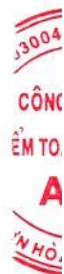

(Theo phương pháp gián tiếp)

Cho năm tài chính kết thúc ngày 31 tháng 12 năm 2025

Đơn vị tính: VND

| CHỈ TIÊU | Mã số | Thuyết minh | Đơn vị tính: VND | |
|--|-----------|------------------|--------------------------|------------------------|
| | | | Năm nay | Năm trước |
| I. Lưu chuyển tiền từ hoạt động kinh doanh | | | | |
| 1. Lợi nhuận trước thuế | 01 | | 975.799.179.753 | 99.337.500.162 |
| 2. Điều chỉnh cho các khoản: | | V.10; V.11; | | |
| - Khấu hao tài sản cố định và bất động sản đầu tư | 02 | V.12 | 48.658.859.261 | 36.494.817.814 |
| - Các khoản dự phòng | 03 | V.2b; V.7; V.8 | (19.300.191.088) | 25.619.587.144 |
| - Lãi, lỗ chênh lệch tỷ giá hối đoái do đánh giá lại các khoản mục tiền tệ có gốc ngoại tệ | 04 | VI.4 | (363.339.168) | (1.408.483.802) |
| - Lãi, lỗ từ hoạt động đầu tư | 05 | VI.4; VI.8 | (105.396.450.506) | (214.555.016.233) |
| - Chi phí lãi vay | 06 | VI.5 | 51.734.695.219 | 63.203.200.154 |
| - Các khoản điều chỉnh khác | 07 | | - | - |
| 3. Lợi nhuận từ hoạt động kinh doanh trước thay đổi vốn lưu động | 08 | | 951.132.753.471 | 8.691.605.239 |
| - Tăng, giảm các khoản phải thu | 09 | | (756.687.853.944) | (18.224.370.137) |
| - Tăng, giảm hàng tồn kho | 10 | | 252.635.883.688 | 431.355.600.285 |
| - Tăng, giảm các khoản phải trả | 11 | | 137.424.546.928 | (78.013.033.443) |
| - Tăng, giảm chi phí trả trước | 12 | | (8.394.464.205) | (4.298.583.174) |
| - Tăng, giảm chứng khoán kinh doanh | 13 | | - | - |
| - Tiền lãi vay đã trả | 14 | V.18; V.20; VI.5 | (51.178.281.902) | (64.697.301.330) |
| - Thuế thu nhập doanh nghiệp đã nộp | 15 | | - | (86.818.566) |
| - Tiền thu khác từ hoạt động kinh doanh | 16 | | - | - |
| - Tiền chi khác cho hoạt động kinh doanh | 17 | V.22 | (148.000.000) | (218.000.000) |
| Lưu chuyển tiền thuần từ hoạt động kinh doanh | 20 | | 524.784.584.036 | 274.509.098.874 |
| II. Lưu chuyển tiền từ hoạt động đầu tư | | | | |
| 1. Tiền chi để mua sắm, xây dựng tài sản cố định và các tài sản dài hạn khác | 21 | V.10; V.13; VII | (149.289.690.271) | (79.235.522.114) |
| 2. Tiền thu từ thanh lý, nhượng bán tài sản cố định và các tài sản dài hạn khác | 22 | V.10; VI.8 | 22.743.278.980 | 8.227.570.824 |
| 3. Tiền chi cho vay, mua các công cụ nợ của đơn vị khác | 23 | | (864.401.953.456) | (65.953.954.610) |
| 4. Tiền thu hồi cho vay, bán lại các công cụ nợ của đơn vị khác | 24 | | 303.123.746.857 | 92.907.637.073 |
| 5. Tiền chi đầu tư góp vốn vào đơn vị khác | 25 | | - | - |
| 6. Tiền thu hồi đầu tư góp vốn vào đơn vị khác | 26 | V.2b | 3.500.000.000 | - |
| 7. Tiền thu lãi cho vay, cổ tức và lợi nhuận được chia | 27 | V.6a; VI.4 | 100.520.552.497 | 213.693.695.906 |
| Lưu chuyển tiền thuần từ hoạt động đầu tư | 30 | | (583.804.065.393) | 169.639.427.079 |

Báo cáo này phải được đọc cùng với Bản thuyết minh Báo cáo tài chính



CÔNG TY CỔ PHẦN NAM VIỆT

Địa chỉ: 19D Trần Hưng Đạo, phường Long Xuyên, tỉnh An Giang


BÁO CÁO TÀI CHÍNH

Cho năm tài chính kết thúc ngày 31 tháng 12 năm 2025

Báo cáo lưu chuyển tiền tệ (tiếp theo)

| CHỈ TIÊU | Mã số | Thuyết minh | Năm nay | Năm trước |
|--|-----------|-------------|--------------------------|--------------------------|
| III. Lưu chuyển tiền từ hoạt động tài chính | | | | |
| 1. Tiền thu từ phát hành cổ phiếu, nhận vốn góp của chủ sở hữu | 31 | | - | - |
| 2. Tiền trả lại vốn góp cho các chủ sở hữu, mua lại cổ phiếu của doanh nghiệp đã phát hành | 32 | | - | - |
| 3. Tiền thu từ đi vay | 33 | V.21 | 4.138.587.839.809 | 3.228.186.917.043 |
| 4. Tiền trả nợ gốc vay | 34 | V.21 | (3.906.924.574.029) | (3.379.520.942.904) |
| 5. Tiền trả nợ gốc thuê tài chính | 35 | V.21 | (44.988.382.135) | (36.955.709.399) |
| 6. Cổ tức, lợi nhuận đã trả cho chủ sở hữu | 36 | V.20, V.23 | (266.079.046.000) | (108.135.816.893) |
| Lưu chuyển tiền thuần từ hoạt động tài chính | 40 | | (79.404.162.355) | (296.425.552.153) |
| Lưu chuyển tiền thuần trong năm | 50 | | (138.423.643.712) | 147.722.973.800 |
| Tiền và tương đương tiền đầu năm | 60 | V.1 | 178.210.567.959 | 30.313.588.620 |
| Ảnh hưởng của thay đổi tỷ giá hối đoái quy đổi ngoại tệ | 61 | | 774.671.921 | 174.005.539 |
| Tiền và tương đương tiền cuối năm | 70 | V.1 | 40.561.596.168 | 178.210.567.959 |

An Giang, ngày 24 tháng 3 năm 2026


Nguyễn Hoàng Thế Anh
Người lập


Nguyễn Hà Thu Diễm
Kế toán trưởng


Trần Minh Cảnh
Phó Tổng Giám đốc



CÔNG TY CỔ PHẦN NAM VIỆT

Địa chỉ: 19D Trần Hưng Đạo, phường Long Xuyên, tỉnh An Giang

BÁO CÁO TÀI CHÍNH

Cho năm tài chính kết thúc ngày 31 tháng 12 năm 2025

BẢN THUYẾT MINH BÁO CÁO TÀI CHÍNH

Cho năm tài chính kết thúc ngày 31 tháng 12 năm 2025

I. ĐẶC ĐIỂM HOẠT ĐỘNG

1. Hình thức sở hữu vốn

Công ty Cổ phần Nam Việt (sau đây gọi tắt là “Công ty”) là công ty cổ phần.

2. Lĩnh vực kinh doanh

Lĩnh vực kinh doanh của Công ty là sản xuất, chế biến và thương mại.

3. Ngành nghề kinh doanh

Hoạt động kinh doanh chính của Công ty là: Nuôi cá; Sản xuất bao bì giấy; In bao bì các loại; Sản xuất, chế biến và bảo quản thủy sản; Chế biến dầu cá và bột cá; Mua bán cá, thủy sản; Sản xuất thức ăn thủy sản; Sản xuất điện năng lượng mặt trời; Xây dựng công trình.

4. Chu kỳ sản xuất, kinh doanh thông thường

Chu kỳ sản xuất kinh doanh thông thường của Công ty không quá 12 tháng.

5. Đặc điểm hoạt động của Công ty trong năm có ảnh hưởng đến Báo cáo tài chính

Doanh thu và lợi nhuận của Công ty năm nay tăng trưởng đáng kể so với năm trước, chủ yếu do sản lượng xuất khẩu sang thị trường châu Mỹ gia tăng mạnh và các chi phí sản xuất, chi phí quản lý, chi phí lãi vay giảm.

6. Cấu trúc Công ty

Các công ty con

| Tên công ty | Địa chỉ trụ sở chính | Hoạt động kinh doanh chính | Tỷ lệ vốn góp | Tỷ lệ lợi ích | Tỷ lệ quyền biểu quyết |
|--|---|---|---------------|---------------|------------------------|
| Công ty TNHH MTV Ân Độ Dương | Lô 4A Khu Công nghiệp Thốt Nốt, phường Thốt Nốt, TP. Cần Thơ | Gia công chế biến thủy sản, mua bán thực phẩm | 100% | 100% | 100% |
| Công ty TNHH MTV Nuôi trồng Thủy sản Nam Việt Bình Phú | 19D Trần Hưng Đạo, phường Long Xuyên, tỉnh An Giang | Nuôi trồng thủy sản nội địa | 100% | 100% | 100% |
| Công ty TNHH MTV Nam Việt Solar | 19D Trần Hưng Đạo, phường Long Xuyên, tỉnh An Giang | Sản xuất điện năng lượng mặt trời | 100% | 100% | 100% |
| Công ty TNHH MTV Đại Tây Dương Solar | 19D Trần Hưng Đạo, phường Long Xuyên, tỉnh An Giang | Sản xuất điện năng lượng mặt trời | 100% | 100% | 100% |
| Công ty TNHH MTV Ân Độ Dương Solar | 19D Trần Hưng Đạo, phường Long Xuyên, tỉnh An Giang | Sản xuất điện năng lượng mặt trời | 100% | 100% | 100% |
| Công ty TNHH MTV Phân bón Hữu cơ Nam Việt | 19D Trần Hưng Đạo, phường Long Xuyên, tỉnh An Giang | Sản xuất phân bón và hợp chất ni tơ | 100% | 100% | 100% |
| Công ty TNHH MTV Chế biến Thức ăn Thủy sản Nam Việt | Lô 4A, Khu Công nghiệp Thốt Nốt, phường Thốt Nốt, TP. Cần Thơ | Sản xuất thức ăn thủy sản | 100% | 100% | 100% |



CÔNG TY CỔ PHẦN NAM VIỆT

Địa chỉ: 19D Trần Hưng Đạo, phường Long Xuyên, tỉnh An Giang

BÁO CÁO TÀI CHÍNH

Cho năm tài chính kết thúc ngày 31 tháng 12 năm 2025

Bản thuyết minh Báo cáo tài chính (tiếp theo)

Công ty liên doanh

Công ty chỉ đầu tư vào Công ty TNHH Amicogen Nam Việt có trụ sở chính tại Khu công nghiệp Thốt Nốt, phường Thốt Nốt, TP. Cần Thơ. Hoạt động kinh doanh chính của cơ sở kinh doanh đồng kiểm soát này là chiết xuất và sản xuất Collagen, Gelatin thủy phân dùng cho dược phẩm, mỹ phẩm và thực phẩm. Tại ngày kết thúc năm tài chính, tỷ lệ vốn góp của Công ty tại cơ sở kinh doanh đồng kiểm soát này là 50%, tỷ lệ biểu quyết và tỷ lệ phần sở hữu tương đương với tỷ lệ vốn góp.

Các đơn vị trực thuộc không có tư cách pháp nhân

| Tên đơn vị | Địa chỉ |
|---|---|
| Nhà máy Đông lạnh Thủy sản Đại Tây Dương N.V – Chi nhánh Công ty Cổ phần Nam Việt | Lô A4, Khu Công nghiệp Thốt Nốt, phường Thốt Nốt, TP. Cần Thơ |
| Nhà máy Đông lạnh Thủy sản Ấn Độ Dương – Chi nhánh Công ty Cổ phần Nam Việt | Lô A4, Khu Công nghiệp Thốt Nốt, phường Thốt Nốt, TP. Cần Thơ |
| Nhà máy Dầu cá Bột cá Ấn Độ Dương – Chi nhánh Công ty Cổ phần Nam Việt | Lô A4, Khu Công nghiệp Thốt Nốt, phường Thốt Nốt, TP. Cần Thơ |

7. Tuyên bố về khả năng so sánh thông tin trên Báo cáo tài chính

Các số liệu tương ứng của năm trước so sánh được với số liệu của năm nay.

II. NĂM TÀI CHÍNH, ĐƠN VỊ TIỀN TỆ SỬ DỤNG TRONG KẾ TOÁN

1. Năm tài chính

Năm tài chính của Công ty bắt đầu từ ngày 01 tháng 01 và kết thúc vào ngày 31 tháng 12 hàng năm.

2. Đơn vị tiền tệ sử dụng trong kế toán

Đơn vị tiền tệ sử dụng trong kế toán là Đồng Việt Nam (VND) do phần lớn các nghiệp vụ được thực hiện bằng đơn vị tiền tệ VND.

III. CHUẨN MỰC VÀ CHẾ ĐỘ KẾ TOÁN ÁP DỤNG

1. Chế độ kế toán áp dụng

Công ty áp dụng các chuẩn mực kế toán Việt Nam, Chế độ Kế toán doanh nghiệp Việt Nam được ban hành theo Thông tư số 200/2014/TT-BTC ngày 22 tháng 12 năm 2014, Thông tư số 53/2016/TT-BTC ngày 21 tháng 3 năm 2016 và các thông tư hướng dẫn thực hiện chuẩn mực kế toán của Bộ Tài chính trong việc lập và trình bày Báo cáo tài chính.

2. Tuyên bố về việc tuân thủ chuẩn mực kế toán và chế độ kế toán

Ban Tổng Giám đốc đảm bảo đã tuân thủ yêu cầu của các chuẩn mực kế toán Việt Nam, Chế độ Kế toán doanh nghiệp Việt Nam được ban hành theo Thông tư số 200/2014/TT-BTC ngày 22 tháng 12 năm 2014, Thông tư số 53/2016/TT-BTC ngày 21 tháng 3 năm 2016 cũng như các thông tư hướng dẫn thực hiện chuẩn mực kế toán của Bộ Tài chính trong việc lập và trình bày Báo cáo tài chính.



CÔNG TY CỔ PHẦN NAM VIỆT

Địa chỉ: 19D Trần Hưng Đạo, phường Long Xuyên, tỉnh An Giang

BÁO CÁO TÀI CHÍNH

Cho năm tài chính kết thúc ngày 31 tháng 12 năm 2025

Bản thuyết minh Báo cáo tài chính (tiếp theo)

Ngày 27 tháng 10 năm 2025 Bộ Tài chính đã ban hành Thông tư số 99/2025/TT-BTC ("Thông tư 99") hướng dẫn Chế độ kế toán doanh nghiệp thay thế cho Thông tư số 200/2014/TT-BTC ngày 22 tháng 12 năm 2014 của Bộ Tài chính về hướng dẫn chế độ kế toán doanh nghiệp ("Thông tư 200") và các Thông tư số 75/2015/TT-BTC ngày 18 tháng 5 năm 2015, Thông tư số 53/2016/TT-BTC ngày 21 tháng 3 năm 2016 của Bộ Tài chính về sửa đổi, bổ sung một số điều của Thông tư 200. Các quy định của Thông tư 99 được áp dụng cho việc ghi sổ, lập và trình bày Báo cáo tài chính cho năm tài chính bắt đầu từ ngày 01 tháng 01 năm 2026.

IV. CÁC CHÍNH SÁCH KẾ TOÁN ÁP DỤNG

1. Cơ sở lập Báo cáo tài chính

Báo cáo tài chính được lập trên cơ sở kế toán dồn tích (trừ các thông tin liên quan đến các luồng tiền).

2. Các giao dịch bằng ngoại tệ

Các giao dịch phát sinh bằng ngoại tệ được chuyển đổi theo tỷ giá tại ngày phát sinh giao dịch. Số dư các khoản mục tiền tệ có gốc ngoại tệ tại ngày kết thúc năm tài chính được quy đổi theo tỷ giá tại ngày này.

Chênh lệch tỷ giá phát sinh trong năm từ các giao dịch bằng ngoại tệ được ghi nhận vào doanh thu hoạt động tài chính hoặc chi phí tài chính. Chênh lệch tỷ giá do đánh giá lại các khoản mục tiền tệ có gốc ngoại tệ tại ngày kết thúc năm tài chính sau khi bù trừ chênh lệch tăng và chênh lệch giảm được ghi nhận vào doanh thu hoạt động tài chính hoặc chi phí tài chính.

Tỷ giá sử dụng để quy đổi các giao dịch phát sinh bằng ngoại tệ là tỷ giá giao dịch thực tế tại thời điểm phát sinh giao dịch. Tỷ giá giao dịch thực tế là tỷ giá xấp xỉ với tỷ giá mua bán chuyển khoản trung bình của ngân hàng thương mại nơi Công ty thường xuyên có giao dịch. Tỷ giá xấp xỉ không vượt quá +/-1% so với tỷ giá mua bán chuyển khoản trung bình. Tỷ giá mua bán chuyển khoản trung bình được xác định hàng ngày trên cơ sở trung bình cộng giữa tỷ giá mua và tỷ giá bán chuyển khoản hàng ngày của ngân hàng thương mại nơi Công ty thường xuyên có giao dịch.

Tỷ giá sử dụng để đánh giá lại số dư các khoản mục tiền tệ có gốc ngoại tệ tại ngày kết thúc năm tài chính là tỷ giá mua bán chuyển khoản trung bình của Ngân hàng TMCP Đầu tư và Phát triển Việt Nam (Ngân hàng Công ty thường xuyên có giao dịch).

3. Tiền và các khoản tương đương tiền

Tiền bao gồm tiền mặt và tiền gửi ngân hàng không kỳ hạn. Các khoản tương đương tiền là các khoản đầu tư ngắn hạn có thời hạn thu hồi không quá 03 tháng kể từ ngày đầu tư, có khả năng chuyển đổi dễ dàng thành một lượng tiền xác định và không có rủi ro trong việc chuyển đổi thành tiền tại thời điểm báo cáo.

4. Các khoản đầu tư tài chính

Các khoản đầu tư nắm giữ đến ngày đáo hạn

Khoản đầu tư được phân loại là nắm giữ đến ngày đáo hạn khi Công ty có ý định và khả năng giữ đến ngày đáo hạn. Các khoản đầu tư nắm giữ đến ngày đáo hạn của Công ty chỉ có các khoản tiền gửi ngân hàng có kỳ hạn với mục đích thu lãi hàng kỳ.



1168
ONG
CP
AM V
UYÊN



CÔNG TY CỔ PHẦN NAM VIỆT

Địa chỉ: 19D Trần Hưng Đạo, phường Long Xuyên, tỉnh An Giang

BÁO CÁO TÀI CHÍNH

Cho năm tài chính kết thúc ngày 31 tháng 12 năm 2025

Bản thuyết minh Báo cáo tài chính (tiếp theo)

Các khoản đầu tư nắm giữ đến ngày đáo hạn được ghi nhận ban đầu theo giá gốc bao gồm giá mua và các chi phí liên quan đến giao dịch mua các khoản đầu tư. Sau ghi nhận ban đầu, các khoản đầu tư này được ghi nhận theo giá trị có thể thu hồi. Thu nhập lãi từ các khoản đầu tư nắm giữ đến ngày đáo hạn sau ngày mua được ghi nhận trên Báo cáo kết quả hoạt động kinh doanh trên cơ sở dự thu. Lãi được hưởng trước khi Công ty nắm giữ được ghi giảm trừ vào giá gốc tại thời điểm mua.

Khi có các bằng chứng chắc chắn cho thấy một phần hoặc toàn bộ khoản đầu tư có thể không thu hồi được và số tổn thất được xác định một cách đáng tin cậy thì tổn thất được ghi nhận vào chi phí tài chính trong năm và giảm trừ trực tiếp giá trị đầu tư.

Các khoản cho vay

Các khoản cho vay được xác định theo giá gốc trừ đi các khoản dự phòng phải thu khó đòi. Dự phòng phải thu khó đòi của các khoản cho vay được lập căn cứ vào dự kiến mức tổn thất có thể xảy ra.

Các khoản đầu tư vào công ty con, công ty liên doanh

Công ty con

Công ty con là doanh nghiệp chịu sự kiểm soát của Công ty. Việc kiểm soát đạt được khi Công ty có khả năng kiểm soát các chính sách tài chính và hoạt động của doanh nghiệp nhận đầu tư nhằm thu được lợi ích kinh tế từ các hoạt động của doanh nghiệp đó.

Công ty liên doanh

Công ty liên doanh là doanh nghiệp được thành lập trên cơ sở thỏa thuận trên hợp đồng mà theo đó Công ty và các bên tham gia thực hiện hoạt động kinh tế trên cơ sở đồng kiểm soát. Đồng kiểm soát được hiểu là việc đưa ra các quyết định mang tính chiến lược liên quan đến các chính sách hoạt động và tài chính của công ty liên doanh phải có sự đồng thuận của các bên tham gia liên doanh.

Ghi nhận ban đầu

Các khoản đầu tư vào công ty con, công ty liên doanh được ghi nhận ban đầu theo giá gốc, bao gồm giá mua hoặc khoản góp vốn cộng các chi phí liên quan trực tiếp đến việc đầu tư. Trường hợp đầu tư bằng tài sản phi tiền tệ, giá phí khoản đầu tư được ghi nhận theo giá trị hợp lý của tài sản phi tiền tệ tại thời điểm phát sinh.

Lợi nhuận của các kỳ trước khi khoản đầu tư được mua được hạch toán giảm giá trị của chính khoản đầu tư đó. Lợi nhuận của các kỳ sau khi khoản đầu tư được mua được ghi nhận doanh thu.

Dự phòng tổn thất cho các khoản đầu tư vào công ty con, công ty liên doanh

Dự phòng tổn thất cho các khoản đầu tư vào công ty con, công ty liên doanh được trích lập khi công ty con, công ty liên doanh bị lỗ với mức trích lập bằng chênh lệch giữa vốn đầu tư thực tế của các bên tại công ty con, công ty liên doanh và vốn chủ sở hữu thực có nhân với tỷ lệ sở hữu vốn điều lệ thực góp của Công ty tại công ty con, công ty liên doanh. Nếu công ty con, công ty liên doanh là đối tượng lập Báo cáo tài chính hợp nhất thì căn cứ để xác định dự phòng tổn thất là Báo cáo tài chính hợp nhất.

Tăng, giảm số dự phòng tổn thất đầu tư vào công ty con, công ty liên doanh cần phải trích lập tại ngày kết thúc năm tài chính được ghi nhận vào chi phí tài chính.

Các khoản đầu tư vào công cụ vốn của đơn vị khác

Đầu tư vào công cụ vốn của đơn vị khác bao gồm các khoản đầu tư công cụ vốn nhưng Công ty không có quyền kiểm soát, đồng kiểm soát hoặc có ảnh hưởng đáng kể đối với bên được đầu tư.



CÔNG TY CỔ PHẦN NAM VIỆT

Địa chỉ: 19D Trần Hưng Đạo, phường Long Xuyên, tỉnh An Giang

BÁO CÁO TÀI CHÍNH

Cho năm tài chính kết thúc ngày 31 tháng 12 năm 2025

Bản thuyết minh Báo cáo tài chính (tiếp theo)

Các khoản đầu tư vào công cụ vốn của đơn vị khác được ghi nhận ban đầu theo giá gốc, bao gồm giá mua hoặc khoản góp vốn cộng các chi phí trực tiếp liên quan đến hoạt động đầu tư. Cổ tức của các kỳ trước khi khoản đầu tư được mua được hạch toán giảm giá trị của chính khoản đầu tư đó. Cổ tức của các kỳ sau khi khoản đầu tư được mua được ghi nhận doanh thu. Cổ tức được nhận bằng cổ phiếu chỉ được theo dõi số lượng cổ phiếu tăng thêm, không ghi nhận giá trị cổ phiếu nhận được.

Dự phòng tổn thất cho các khoản đầu tư vào công cụ vốn của đơn vị khác được trích lập như sau:

- Đối với khoản đầu tư vào cổ phiếu niêm yết hoặc giá trị hợp lý khoản đầu tư được xác định tin cậy, việc lập dự phòng dựa trên giá trị thị trường của cổ phiếu.
- Đối với khoản đầu tư không xác định được giá trị hợp lý tại thời điểm báo cáo, việc lập dự phòng được thực hiện căn cứ vào khoản lỗ của bên được đầu tư với mức trích lập bằng chênh lệch giữa vốn góp thực tế của các bên tại đơn vị khác và vốn chủ sở hữu thực có nhân với tỷ lệ góp vốn của Công ty so với tổng số vốn góp thực tế của các bên tại đơn vị khác.

Tăng, giảm số dự phòng tổn thất đầu tư vào công cụ vốn của đơn vị khác cần phải trích lập tại ngày kết thúc năm tài chính được ghi nhận vào chi phí tài chính.

5. Các khoản phải thu

Các khoản nợ phải thu được trình bày theo giá trị ghi sổ trừ đi các khoản dự phòng phải thu khó đòi.

Việc phân loại các khoản phải thu là phải thu khách hàng và phải thu khác được thực hiện theo nguyên tắc sau:

- Phải thu của khách hàng phản ánh các khoản phải thu mang tính chất thương mại phát sinh từ giao dịch có tính chất mua – bán giữa Công ty và người mua là đơn vị độc lập với Công ty, bao gồm cả các khoản phải thu về tiền bán hàng xuất khẩu ủy thác cho đơn vị khác.
- Phải thu khác phản ánh các khoản phải thu không có tính thương mại, không liên quan đến giao dịch mua – bán.

Dự phòng phải thu khó đòi được lập cho từng khoản nợ phải thu khó đòi căn cứ vào tuổi nợ quá hạn của các khoản nợ sau khi đã bù trừ với khoản nợ phải trả (nếu có) hoặc dự kiến mức tổn thất có thể xảy ra.

Tăng, giảm số dự phòng nợ phải thu khó đòi cần phải trích lập tại ngày kết thúc năm tài chính được ghi nhận vào chi phí quản lý doanh nghiệp.

6. Hàng tồn kho

Hàng tồn kho được ghi nhận theo giá thấp hơn giữa giá gốc và giá trị thuần có thể thực hiện được.

Giá gốc hàng tồn kho được xác định như sau:

- Nguyên vật liệu, hàng hóa: bao gồm chi phí mua và các chi phí liên quan trực tiếp khác phát sinh để có được hàng tồn kho ở địa điểm và trạng thái hiện tại.
- Chi phí sản xuất kinh doanh dở dang: chỉ bao gồm chi phí nguyên vật liệu chính.
- Thành phẩm: bao gồm chi phí nguyên vật liệu, nhân công trực tiếp và chi phí sản xuất chung có liên quan trực tiếp được phân bổ dựa trên mức độ hoạt động bình thường.

Giá xuất kho được tính theo phương pháp bình quân gia quyền và được hạch toán theo phương pháp kê khai thường xuyên.



CÔNG TY CỔ PHẦN NAM VIỆT

Địa chỉ: 19D Trần Hưng Đạo, phường Long Xuyên, tỉnh An Giang

BÁO CÁO TÀI CHÍNH

Cho năm tài chính kết thúc ngày 31 tháng 12 năm 2025

Bản thuyết minh Báo cáo tài chính (tiếp theo)

Giá trị thuần có thể thực hiện được là giá bán ước tính của hàng tồn kho trong năm sản xuất. kinh doanh bình thường trừ chi phí ước tính để hoàn thành và chi phí ước tính cần thiết cho việc tiêu thụ chúng.

Dự phòng giảm giá hàng tồn kho được lập cho từng mặt hàng tồn kho có giá gốc lớn hơn giá trị thuần có thể thực hiện được. Tăng, giảm số dư dự phòng giảm giá hàng tồn kho cần phải trích lập tại ngày kết thúc năm tài chính được ghi nhận vào giá vốn hàng bán.

7. Chi phí trả trước

Chi phí trả trước bao gồm các chi phí thực tế đã phát sinh nhưng có liên quan đến kết quả hoạt động sản xuất kinh doanh của nhiều kỳ kế toán. Chi phí trả trước của Công ty chủ yếu là công cụ, dụng cụ, tiền thuê đất và chi phí sửa chữa. Các chi phí trả trước này được phân bổ trong khoảng thời gian trả trước hoặc thời gian các lợi ích kinh tế tương ứng được tạo ra từ các chi phí này.

Công cụ, dụng cụ

Các công cụ, dụng cụ đã đưa vào sử dụng được phân bổ vào chi phí theo phương pháp đường thẳng với thời gian phân bổ không quá 02 năm.

Tiền thuê đất

Tiền thuê đất trả trước thể hiện khoản tiền thuê đất đã trả cho phần đất Công ty đang sử dụng. Tiền thuê đất trả trước được phân bổ vào chi phí theo phương pháp đường thẳng tương ứng với thời gian thuê.

Chi phí sửa chữa

Chi phí sửa chữa tài sản phát sinh một lần có giá trị lớn được phân bổ vào chi phí theo phương pháp đường thẳng trong 03 năm.

8. Tài sản thuê hoạt động

Thuê tài sản được phân loại là thuê hoạt động nếu phần lớn rủi ro và lợi ích gắn liền với quyền sở hữu tài sản thuộc về người cho thuê. Chi phí thuê hoạt động được phản ánh vào chi phí theo phương pháp đường thẳng cho suốt thời hạn thuê tài sản, không phụ thuộc vào phương thức thanh toán tiền thuê.

9. Tài sản cố định hữu hình

Tài sản cố định hữu hình được thể hiện theo nguyên giá trừ hao mòn lũy kế. Nguyên giá tài sản cố định hữu hình bao gồm toàn bộ các chi phí mà Công ty phải bỏ ra để có được tài sản cố định tính đến thời điểm đưa tài sản đó vào trạng thái sẵn sàng sử dụng. Các chi phí phát sinh sau ghi nhận ban đầu chỉ được ghi tăng nguyên giá tài sản cố định nếu các chi phí này chắc chắn làm tăng lợi ích kinh tế trong tương lai do sử dụng tài sản đó. Các chi phí phát sinh không thỏa mãn điều kiện trên được ghi nhận là chi phí sản xuất, kinh doanh trong năm.

Khi tài sản cố định hữu hình được bán hay thanh lý, nguyên giá và giá trị hao mòn lũy kế được xóa sổ và lãi, lỗ phát sinh do thanh lý được ghi nhận vào thu nhập hay chi phí trong năm.



CÔNG TY CỔ PHẦN NAM VIỆT

Địa chỉ: 19D Trần Hưng Đạo, phường Long Xuyên, tỉnh An Giang

BÁO CÁO TÀI CHÍNH

Cho năm tài chính kết thúc ngày 31 tháng 12 năm 2025

Bản thuyết minh Báo cáo tài chính (tiếp theo)

Tài sản cố định hữu hình được khấu hao theo phương pháp đường thẳng dựa trên thời gian hữu dụng ước tính. Số năm khấu hao của các loại tài sản cố định hữu hình như sau:

| <u>Loại tài sản cố định</u> | <u>Số năm</u> |
|---------------------------------|---------------|
| Nhà cửa, vật kiến trúc | 05 – 25 |
| Máy móc và thiết bị | 03 – 11 |
| Phương tiện vận tải, truyền dẫn | 05 – 10 |
| Thiết bị, dụng cụ quản lý | 03 – 08 |
| Tài sản cố định hữu hình khác | 04 – 18 |

10. Tài sản cố định thuê tài chính

Thuê tài sản được phân loại là thuê tài chính nếu phần lớn rủi ro và lợi ích gắn liền với quyền sở hữu tài sản thuộc về người đi thuê. Tài sản cố định thuê tài chính được thể hiện theo nguyên giá trừ hao mòn lũy kế. Nguyên giá tài sản cố định thuê tài chính là giá thấp hơn giữa giá trị hợp lý của tài sản thuê tại thời điểm khởi đầu của hợp đồng thuê và giá trị hiện tại của khoản thanh toán tiền thuê tối thiểu. Tỷ lệ chiết khấu để tính giá trị hiện tại của khoản thanh toán tiền thuê tối thiểu cho việc thuê tài sản là lãi suất ngầm định trong hợp đồng thuê tài sản hoặc lãi suất ghi trong hợp đồng. Trong trường hợp không thể xác định được lãi suất ngầm định trong hợp đồng thuê thì sử dụng lãi suất tiền vay tại thời điểm khởi đầu việc thuê tài sản.

Tài sản cố định thuê tài chính được khấu hao theo phương pháp đường thẳng dựa trên thời gian hữu dụng ước tính. Trong trường hợp không chắc chắn Công ty sẽ có quyền sở hữu tài sản khi hết hạn hợp đồng thuê thì tài sản cố định sẽ được khấu hao theo thời gian ngắn hơn giữa thời gian thuê và thời gian hữu dụng ước tính. Số năm khấu hao của các loại tài sản cố định thuê tài chính như sau:

| <u>Loại tài sản cố định</u> | <u>Số năm</u> |
|---------------------------------|---------------|
| Máy móc và thiết bị | 05 - 16 |
| Phương tiện vận tải, truyền dẫn | 06 |

11. Tài sản cố định vô hình

Tài sản cố định vô hình được thể hiện theo nguyên giá trừ hao mòn lũy kế.

Nguyên giá tài sản cố định vô hình bao gồm toàn bộ các chi phí mà Công ty phải bỏ ra để có được tài sản cố định tính đến thời điểm đưa tài sản đó vào trạng thái sẵn sàng sử dụng. Chi phí liên quan đến tài sản cố định vô hình phát sinh sau khi ghi nhận ban đầu được ghi nhận là chi phí sản xuất, kinh doanh trong năm trừ khi các chi phí này gắn liền với một tài sản cố định vô hình cụ thể và làm tăng lợi ích kinh tế từ các tài sản này.

Khi tài sản cố định vô hình được bán hay thanh lý, nguyên giá và giá trị hao mòn lũy kế được xóa sổ và lãi, lỗ phát sinh do thanh lý được ghi nhận vào thu nhập hay chi phí trong năm.

Tài sản cố định vô hình của Công ty bao gồm:

Quyền sử dụng đất

Quyền sử dụng đất là toàn bộ các chi phí thực tế Công ty đã chi ra có liên quan trực tiếp tới đất sử dụng, bao gồm: tiền chi ra để có quyền sử dụng đất, chi phí cho đền bù, giải phóng mặt bằng, san lấp mặt bằng, lệ phí trước bạ,....

Quyền sử dụng đất của Công ty được khấu hao theo phương pháp đường thẳng dựa trên thời gian có quyền sử dụng đất, quyền sử dụng đất không thời hạn không tính khấu hao.



0168
NG
CH
M
YÊN



CÔNG TY CỔ PHẦN NAM VIỆT

Địa chỉ: 19D Trần Hưng Đạo, phường Long Xuyên, tỉnh An Giang

BÁO CÁO TÀI CHÍNH

Cho năm tài chính kết thúc ngày 31 tháng 12 năm 2025

Bản thuyết minh Báo cáo tài chính (tiếp theo)

Chương trình phần mềm máy tính

Chi phí liên quan đến các chương trình phần mềm máy tính không phải là một bộ phận gắn kết với phần cứng có liên quan được vốn hóa. Nguyên giá của chương trình phần mềm máy tính là toàn bộ các chi phí mà Công ty đã chi ra tính đến thời điểm đưa phần mềm vào sử dụng. Chương trình phần mềm máy tính được khấu hao theo phương pháp đường thẳng trong 03 – 05 năm.

12. Chi phí xây dựng cơ bản dở dang

Chi phí xây dựng cơ bản dở dang phản ánh các chi phí liên quan trực tiếp (bao gồm cả chi phí lãi vay có liên quan phù hợp với chính sách kế toán của Công ty) đến các tài sản đang trong quá trình xây dựng, máy móc thiết bị đang lắp đặt để phục vụ cho mục đích sản xuất, cho thuê và quản lý cũng như chi phí liên quan đến việc sửa chữa tài sản cố định đang thực hiện. Các tài sản này được ghi nhận theo giá gốc và không được tính khấu hao.

13. Các khoản nợ phải trả và chi phí phải trả

Các khoản nợ phải trả và chi phí phải trả được ghi nhận cho số tiền phải trả trong tương lai liên quan đến hàng hóa và dịch vụ đã nhận được. Chi phí phải trả được ghi nhận dựa trên các ước tính hợp lý về số tiền phải trả.

Việc phân loại các khoản phải trả là phải trả người bán, chi phí phải trả và phải trả khác được thực hiện theo nguyên tắc sau:

- Phải trả người bán phản ánh các khoản phải trả mang tính chất thương mại phát sinh từ giao dịch mua hàng hóa, dịch vụ, tài sản và người bán là đơn vị độc lập với Công ty, bao gồm cả các khoản phải trả khi nhập khẩu thông qua người nhận ủy thác.
- Chi phí phải trả phản ánh các khoản phải trả cho hàng hóa, dịch vụ đã nhận được từ người bán hoặc đã cung cấp cho người mua nhưng chưa chi trả do chưa có hóa đơn hoặc chưa đủ hồ sơ, tài liệu kế toán và các khoản phải trả cho người lao động về tiền lương nghỉ phép, các khoản chi phí sản xuất, kinh doanh phải trích trước.
- Phải trả khác phản ánh các khoản phải trả không có tính thương mại, không liên quan đến giao dịch mua, bán, cung cấp hàng hóa dịch vụ.

Các khoản nợ phải trả và chi phí phải trả được phân loại ngắn hạn và dài hạn trên Bảng cân đối kế toán căn cứ theo kỳ hạn còn lại tại ngày kết thúc năm tài chính.

14. Vốn chủ sở hữu

Vốn góp của chủ sở hữu

Vốn góp của chủ sở hữu được ghi nhận theo số vốn thực tế đã góp của các cổ đông.

Thặng dư vốn cổ phần

Thặng dư vốn cổ phần được ghi nhận theo số chênh lệch giữa giá phát hành và mệnh giá cổ phiếu khi phát hành lần đầu hoặc phát hành bổ sung, chênh lệch giữa giá tái phát hành và giá trị sổ sách của cổ phiếu quỹ và cấu phần vốn của trái phiếu chuyển đổi khi đáo hạn. Chi phí trực tiếp liên quan đến việc phát hành bổ sung cổ phiếu và tái phát hành cổ phiếu quỹ được ghi giảm thặng dư vốn cổ phần.

Cổ phiếu quỹ

Khi mua lại cổ phiếu do Công ty phát hành, khoản tiền trả bao gồm cả các chi phí liên quan đến giao dịch được ghi nhận là cổ phiếu quỹ và được phản ánh là một khoản giảm trừ trong vốn chủ sở hữu. Khi tái phát hành, chênh lệch giữa giá tái phát hành và giá sổ sách của cổ phiếu quỹ được ghi vào khoản mục “Thặng dư vốn cổ phần”.



CÔNG TY CỔ PHẦN NAM VIỆT

Địa chỉ: 19D Trần Hưng Đạo, phường Long Xuyên, tỉnh An Giang

BÁO CÁO TÀI CHÍNH

Cho năm tài chính kết thúc ngày 31 tháng 12 năm 2025

Bản thuyết minh Báo cáo tài chính (tiếp theo)

15. Phân phối lợi nhuận

Lợi nhuận sau thuế thu nhập doanh nghiệp được phân phối cho các cổ đông sau khi đã trích lập các quỹ theo Điều lệ của Công ty cũng như các quy định của pháp luật và đã được Đại hội đồng cổ đông biểu quyết thông qua.

Việc phân phối lợi nhuận cho các cổ đông được cân nhắc đến các khoản mục phi tiền tệ nằm trong lợi nhuận sau thuế chưa phân phối có thể ảnh hưởng đến luồng tiền và khả năng chi trả cổ tức như lãi do đánh giá lại tài sản mang đi góp vốn, lãi do đánh giá lại các khoản mục tiền tệ, các công cụ tài chính và các khoản mục phi tiền tệ khác.

Cổ tức được ghi nhận là nợ phải trả khi được Đại hội đồng cổ đông biểu quyết thông qua và khi có thông báo chi trả cổ tức của Hội đồng quản trị.

16. Ghi nhận doanh thu và thu nhập

Doanh thu bán hàng hóa, thành phẩm

Doanh thu bán hàng hóa, thành phẩm được ghi nhận khi đồng thời thỏa mãn các điều kiện sau:

- Công ty đã chuyển giao phần lớn rủi ro và lợi ích gắn liền với quyền sở hữu hàng hóa, sản phẩm cho người mua.
- Công ty không còn nắm giữ quyền quản lý hàng hóa, sản phẩm như người sở hữu hàng hóa, sản phẩm hoặc quyền kiểm soát hàng hóa, sản phẩm.
- Doanh thu được xác định tương đối chắc chắn. Khi hợp đồng quy định người mua được quyền trả lại sản phẩm, hàng hóa đã mua theo những điều kiện cụ thể, doanh thu chỉ được ghi nhận khi những điều kiện cụ thể đó không còn tồn tại và người mua không được quyền trả lại hàng hóa, sản phẩm (trừ trường hợp khách hàng có quyền trả lại hàng hóa, sản phẩm dưới hình thức đổi lại để lấy hàng hóa, dịch vụ khác).
- Công ty đã hoặc sẽ thu được lợi ích kinh tế từ giao dịch bán hàng.
- Xác định được chi phí liên quan đến giao dịch bán hàng.

Doanh thu cung cấp dịch vụ

Doanh thu cung cấp dịch vụ được ghi nhận khi đồng thời thỏa mãn các điều kiện sau:

- Doanh thu được xác định tương đối chắc chắn. Khi hợp đồng quy định người mua được quyền trả lại dịch vụ đã mua theo những điều kiện cụ thể, doanh thu chỉ được ghi nhận khi những điều kiện cụ thể đó không còn tồn tại và người mua không được quyền trả lại dịch vụ đã cung cấp.
- Công ty đã hoặc sẽ thu được lợi ích kinh tế từ giao dịch cung cấp dịch vụ đó.
- Xác định được phần công việc đã hoàn thành vào thời điểm báo cáo.
- Xác định được chi phí phát sinh cho giao dịch và chi phí để hoàn thành giao dịch cung cấp dịch vụ đó.

Trường hợp dịch vụ được thực hiện trong nhiều kỳ thì doanh thu được ghi nhận trong kỳ được căn cứ vào kết quả phần công việc đã hoàn thành vào ngày kết thúc kỳ kế toán.

Tiền lãi

Tiền lãi được ghi nhận trên cơ sở thời gian và lãi suất thực tế từng kỳ.

Cổ tức và lợi nhuận được chia

Cổ tức và lợi nhuận được chia được ghi nhận khi Công ty được quyền nhận cổ tức hoặc lợi nhuận từ việc góp vốn. Cổ tức được nhận bằng cổ phiếu chỉ được theo dõi số lượng cổ phiếu tăng thêm, không ghi nhận giá trị cổ phiếu nhận được.



CÔNG TY CỔ PHẦN NAM VIỆT

Địa chỉ: 19D Trần Hưng Đạo, phường Long Xuyên, tỉnh An Giang

BÁO CÁO TÀI CHÍNH

Cho năm tài chính kết thúc ngày 31 tháng 12 năm 2025

Bản thuyết minh Báo cáo tài chính (tiếp theo)

17. Các khoản giảm trừ doanh thu

Các khoản giảm trừ doanh thu bao gồm giảm giá hàng bán, hàng bán bị trả lại phát sinh cùng kỳ tiêu thụ sản phẩm, hàng hóa, dịch vụ được điều chỉnh giảm doanh thu của kỳ phát sinh.

Trường hợp sản phẩm, hàng hóa, dịch vụ đã tiêu thụ từ các năm trước, đến năm nay mới phát sinh giảm giá hàng bán, hàng bán bị trả lại thì được ghi giảm doanh thu theo nguyên tắc:

- Nếu khoản giảm giá hàng bán, hàng bán bị trả lại phát sinh trước thời điểm phát hành Báo cáo tài chính: ghi giảm doanh thu trên Báo cáo tài chính của năm nay.
- Nếu khoản giảm giá hàng bán, hàng bán bị trả lại phát sinh sau thời điểm phát hành Báo cáo tài chính: ghi giảm doanh thu trên Báo cáo tài chính của năm sau.

18. Chi phí đi vay

Chi phí đi vay bao gồm lãi tiền vay và các chi phí khác phát sinh liên quan trực tiếp đến các khoản vay.

Chi phí đi vay được ghi nhận vào chi phí khi phát sinh. Trường hợp chi phí đi vay liên quan trực tiếp đến việc đầu tư xây dựng hoặc sản xuất tài sản dở dang cần có một thời gian đủ dài (trên 12 tháng) để có thể đưa vào sử dụng theo mục đích định trước hoặc bán thì chi phí đi vay này được tính vào giá trị của tài sản đó. Đối với khoản vay riêng phục vụ việc xây dựng tài sản cố định, bất động sản đầu tư, lãi vay được vốn hóa kể cả khi thời gian xây dựng dưới 12 tháng. Các khoản thu nhập phát sinh từ việc đầu tư tạm thời các khoản vay được ghi giảm nguyên giá tài sản có liên quan.

Đối với các khoản vốn vay chung trong đó có sử dụng cho mục đích đầu tư xây dựng hoặc sản xuất tài sản dở dang thì chi phí đi vay vốn hóa được xác định theo tỷ lệ vốn hóa đối với chi phí lũy kế bình quân gia quyền phát sinh cho việc đầu tư xây dựng cơ bản hoặc sản xuất tài sản đó. Tỷ lệ vốn hóa được tính theo tỷ lệ lãi suất bình quân gia quyền của các khoản vay chưa trả trong năm, ngoại trừ các khoản vay riêng biệt phục vụ cho mục đích hình thành một tài sản cụ thể.

19. Các khoản chi phí

Chi phí là những khoản làm giảm lợi ích kinh tế được ghi nhận tại thời điểm giao dịch phát sinh hoặc khi có khả năng tương đối chắc chắn sẽ phát sinh trong tương lai không phân biệt đã chi tiền hay chưa.

Các khoản chi phí và khoản doanh thu do nó tạo ra phải được ghi nhận đồng thời theo nguyên tắc phù hợp. Trong trường hợp nguyên tắc phù hợp xung đột với nguyên tắc thận trọng, chi phí được ghi nhận căn cứ vào bản chất và quy định của các chuẩn mực kế toán để đảm bảo phản ánh giao dịch một cách trung thực, hợp lý.

20. Thuế thu nhập doanh nghiệp

Chi phí thuế thu nhập doanh nghiệp bao gồm thuế thu nhập hiện hành và thuế thu nhập hoãn lại.

Thuế thu nhập hiện hành

Thuế thu nhập hiện hành là khoản thuế được tính dựa trên thu nhập tính thuế. Thu nhập tính thuế chênh lệch so với lợi nhuận kế toán là do điều chỉnh các khoản chênh lệch tạm thời giữa thuế và kế toán, các chi phí không được trừ cũng như điều chỉnh các khoản thu nhập không phải chịu thuế và các khoản lỗ được chuyển.



CÔNG TY CỔ PHẦN NAM VIỆT

Địa chỉ: 19D Trần Hưng Đạo, phường Long Xuyên, tỉnh An Giang

BÁO CÁO TÀI CHÍNH

Cho năm tài chính kết thúc ngày 31 tháng 12 năm 2025

Bản thuyết minh Báo cáo tài chính (tiếp theo)

Thuế thu nhập hoãn lại

Thuế thu nhập hoãn lại là khoản thuế thu nhập doanh nghiệp sẽ phải nộp hoặc sẽ được hoàn lại do chênh lệch tạm thời giữa giá trị ghi sổ của tài sản và nợ phải trả cho mục đích lập Báo cáo tài chính và cơ sở tính thuế thu nhập. Thuế thu nhập hoãn lại phải trả được ghi nhận cho tất cả các khoản chênh lệch tạm thời chịu thuế. Tài sản thuế thu nhập hoãn lại chỉ được ghi nhận khi chắc chắn trong tương lai sẽ có lợi nhuận tính thuế để sử dụng những chênh lệch tạm thời được khấu trừ này.

Giá trị ghi sổ của tài sản thuế thu nhập doanh nghiệp hoãn lại được xem xét lại vào ngày kết thúc năm tài chính và sẽ được ghi giảm đến mức đảm bảo chắc chắn có đủ lợi nhuận tính thuế cho phép lợi ích của một phần hoặc toàn bộ tài sản thuế thu nhập hoãn lại được sử dụng. Các tài sản thuế thu nhập doanh nghiệp hoãn lại chưa được ghi nhận trước đây được xem xét lại vào ngày kết thúc năm tài chính và được ghi nhận khi chắc chắn có đủ lợi nhuận tính thuế để có thể sử dụng các tài sản thuế thu nhập hoãn lại chưa ghi nhận này.

Tài sản thuế thu nhập hoãn lại và thuế thu nhập hoãn lại phải trả được xác định theo thuế suất dự tính sẽ áp dụng cho năm tài sản được thu hồi hay nợ phải trả được thanh toán dựa trên các mức thuế suất có hiệu lực tại ngày kết thúc năm tài chính. Thuế thu nhập hoãn lại được ghi nhận vào Báo cáo kết quả hoạt động kinh doanh và chỉ ghi trực tiếp vào vốn chủ sở hữu khi khoản thuế đó liên quan đến các khoản mục được ghi thẳng vào vốn chủ sở hữu.

Tài sản thuế thu nhập hoãn lại và thuế thu nhập hoãn lại phải trả được bù trừ khi:

- Công ty có quyền hợp pháp được bù trừ giữa tài sản thuế thu nhập hiện hành với thuế thu nhập hiện hành phải nộp; và
- Các tài sản thuế thu nhập hoãn lại và thuế thu nhập hoãn lại phải trả này liên quan đến thuế thu nhập doanh nghiệp được quản lý bởi cùng một cơ quan thuế:
 - Đối với cùng một đơn vị chịu thuế; hoặc
 - Công ty dự định thanh toán thuế thu nhập hiện hành phải trả và tài sản thuế thu nhập hiện hành trên cơ sở thuần hoặc thu hồi tài sản đồng thời với việc thanh toán nợ phải trả trong từng kỳ tương lai khi các khoản trọng yếu của thuế thu nhập hoãn lại phải trả hoặc tài sản thuế thu nhập hoãn lại được thanh toán hoặc thu hồi.

21. Bên liên quan

Các bên được coi là liên quan nếu một bên có khả năng kiểm soát hoặc có ảnh hưởng đáng kể đối với bên kia trong việc ra quyết định các chính sách tài chính và hoạt động. Các bên cũng được xem là bên liên quan nếu cùng chịu sự kiểm soát chung hay chịu ảnh hưởng đáng kể chung.

Trong việc xem xét mối quan hệ của các bên liên quan, bản chất của mối quan hệ được chú trọng nhiều hơn hình thức pháp lý.

22. Báo cáo theo bộ phận

Bộ phận theo lĩnh vực kinh doanh là một phần có thể xác định riêng biệt tham gia vào quá trình sản xuất hoặc cung cấp sản phẩm, dịch vụ và có rủi ro và lợi ích kinh tế khác với các bộ phận kinh doanh khác.

Bộ phận theo khu vực địa lý là một phần có thể xác định riêng biệt tham gia vào quá trình sản xuất hoặc cung cấp sản phẩm, dịch vụ trong phạm vi một môi trường kinh tế cụ thể và có rủi ro và lợi ích kinh tế khác với các bộ phận kinh doanh trong các môi trường kinh tế khác.

Thông tin bộ phận được lập và trình bày phù hợp với chính sách kế toán áp dụng cho việc lập và trình bày Báo cáo tài chính của Công ty.



168
NG
CP
M
UYÊN

15
Y TNH
VÀ TU
C
TP.H

CÔNG TY CỔ PHẦN NAM VIỆT

Địa chỉ: 19D Trần Hưng Đạo, phường Long Xuyên, tỉnh An Giang

BÁO CÁO TÀI CHÍNH

Cho năm tài chính kết thúc ngày 31 tháng 12 năm 2025

Bản thuyết minh Báo cáo tài chính (tiếp theo)

V. THÔNG TIN BỔ SUNG CHO CÁC KHOẢN MỤC TRÌNH BÀY TRONG BẢNG CÂN ĐỐI KẾ TOÁN

1. Tiền và các khoản tương đương tiền

| | Số cuối năm | Số đầu năm |
|--|-----------------------|------------------------|
| Tiền mặt | 1.041.658.656 | 291.794.679 |
| Tiền gửi ngân hàng không kỳ hạn | 27.858.836.373 | 12.318.773.280 |
| Các khoản tương đương tiền (tiền gửi ngân hàng có kỳ hạn gốc không quá 03 tháng) | 11.661.101.139 | 165.600.000.000 |
| Cộng | 40.561.596.168 | 178.210.567.959 |

Các khoản tương đương tiền đã được thế chấp để đảm bảo cho khoản vay của Công ty tại Ngân hàng BPCE IOM – Chi nhánh TP. Hồ Chí Minh (xem thuyết minh số V.21a) và khoản mở thư tín dụng của Công ty tại Ngân hàng TMCP Đầu tư và Phát triển Việt Nam.

2. Các khoản đầu tư tài chính

Các khoản đầu tư tài chính của Công ty gồm có đầu tư nắm giữ đến ngày đáo hạn và đầu tư góp vốn vào đơn vị khác. Thông tin về các khoản đầu tư tài chính của Công ty như sau:

2a. Đầu tư nắm giữ đến ngày đáo hạn

Khoản tiền gửi có kỳ hạn từ trên 03 tháng đến 12 tháng.

Các khoản tiền gửi ngân hàng có giá trị 245.546.094.366 VND đã được thế chấp để đảm bảo cho các khoản vay của Công ty tại Ngân hàng TNHH MTV HSBC (Việt Nam), Ngân hàng TNHH MTV Hong Leong Việt Nam, Ngân hàng TMCP Quân đội, Ngân hàng The Siam Commercial Bank Public Company Limited (xem thuyết minh số V.21a) và khoản mở thư tín dụng của Công ty tại Ngân hàng TMCP Sài Gòn Hà Nội.

2b. Đầu tư góp vốn vào đơn vị khác

| | Số cuối năm | | Số đầu năm | |
|--|--------------------------|-------------------------|--------------------------|-------------------------|
| | Giá gốc | Dự phòng | Giá gốc | Dự phòng |
| Đầu tư vào công ty con | 967.500.000.000 | (1.328.342.034) | 971.000.000.000 | (706.679.404) |
| Công ty TNHH MTV Ấn Độ Dương ⁽ⁱ⁾ | 36.000.000.000 | - | 36.000.000.000 | - |
| Công ty TNHH MTV Nuôi trồng Thủy sản Nam Việt Bình Phú ⁽ⁱⁱ⁾ | 540.000.000.000 | - | 540.000.000.000 | - |
| Công ty TNHH MTV Nam Việt Solar ⁽ⁱⁱⁱ⁾ | 180.000.000.000 | - | 180.000.000.000 | - |
| Công ty TNHH MTV Đại Tây Dương Solar ^(iv) | 5.000.000.000 | - | 5.000.000.000 | - |
| Công ty TNHH MTV Ấn Độ Dương Solar ^(v) | 5.000.000.000 | - | 5.000.000.000 | - |
| Công ty TNHH MTV Phân bón Hữu cơ Nam Việt ^(vi) | 1.500.000.000 | (1.328.342.034) | 5.000.000.000 | (706.679.404) |
| Công ty TNHH MTV Chế biến Thức ăn Thủy sản Nam Việt ^(vii) | 200.000.000.000 | - | 200.000.000.000 | - |
| Đầu tư vào công ty liên doanh | 69.240.000.000 | (7.579.068.687) | 69.240.000.000 | (8.347.457.527) |
| Công ty TNHH Amicogen Nam Việt ^(viii) | 69.240.000.000 | (7.579.068.687) | 69.240.000.000 | (8.347.457.527) |
| Đầu tư góp vốn vào đơn vị khác | 20.304.000.000 | (13.363.460.975) | 20.304.000.000 | (13.401.890.963) |
| Công ty Cổ phần Cromit Cổ Định Thanh Hóa | 20.304.000.000 | (13.363.460.975) | 20.304.000.000 | (13.401.890.963) |
| Cộng | 1.057.044.000.000 | (22.270.871.696) | 1.060.544.000.000 | (22.456.027.894) |



CÔNG TY CỔ PHẦN NAM VIỆT

Địa chỉ: 19D Trần Hưng Đạo, phường Long Xuyên, tỉnh An Giang

BÁO CÁO TÀI CHÍNH

Cho năm tài chính kết thúc ngày 31 tháng 12 năm 2025

Bản thuyết minh Báo cáo tài chính (tiếp theo)

- (i) Theo Giấy chứng nhận đăng ký doanh nghiệp số 5704000012 đăng ký thay đổi lần thứ 09 ngày 15 tháng 9 năm 2025 do Sở Tài chính TP. Cần Thơ cấp, Công ty đầu tư vào Công ty TNHH MTV Ấn Độ Dương 36.000.000.000 VND, tương đương 100% vốn điều lệ. Tại ngày kết thúc năm tài chính, Công ty đã góp đủ vốn điều lệ.
- (ii) Theo Giấy chứng nhận đăng ký doanh nghiệp số 1602085059 đăng ký thay đổi lần thứ 06 ngày 07 tháng 10 năm 2025 do Sở Tài chính tỉnh An Giang cấp, Công ty đầu tư vào Công ty TNHH MTV Nuôi trồng Thủy sản Nam Việt Bình Phú 540.000.000.000 VND, tương đương 100% vốn điều lệ. Tại ngày kết thúc năm tài chính, Công ty đã góp đủ vốn điều lệ.
- (iii) Theo Giấy chứng nhận đăng ký doanh nghiệp số 1602123547 đăng ký thay đổi lần thứ 06 ngày 06 tháng 10 năm 2025 do Sở Tài chính tỉnh An Giang cấp, Công ty đầu tư vào Công ty TNHH MTV Nam Việt Solar 180.000.000.000 VND, tương đương 100% vốn điều lệ. Tại ngày kết thúc năm tài chính, Công ty đã góp đủ vốn điều lệ.
- (iv) Theo Giấy chứng nhận đăng ký doanh nghiệp số 1602125914 đăng ký thay đổi lần thứ 02 ngày 07 tháng 10 năm 2025 do Sở Tài chính tỉnh An Giang cấp, Công ty đầu tư vào Công ty TNHH MTV Đại Tây Dương Solar 5.000.000.000 VND, tương đương 100% vốn điều lệ. Tại ngày kết thúc năm tài chính, Công ty đã góp đủ vốn điều lệ.
- (v) Theo Giấy chứng nhận đăng ký doanh nghiệp số 1602125939 đăng ký thay đổi lần thứ 02 ngày 07 tháng 10 năm 2025 do Sở Tài chính tỉnh An Giang cấp, Công ty đầu tư vào Công ty TNHH MTV Ấn Độ Dương Solar 5.000.000.000 VND, tương đương 100% vốn điều lệ. Tại ngày kết thúc năm tài chính, Công ty đã góp đủ vốn điều lệ.
- (vi) Theo Giấy chứng nhận đăng ký doanh nghiệp số 1602127710 đăng ký thay đổi lần thứ 02 ngày 12 tháng 12 năm 2023 do Sở Kế hoạch và Đầu tư tỉnh An Giang (nay là Sở Tài chính tỉnh An Giang) cấp, Công ty đầu tư vào Công ty TNHH MTV Phân bón Hữu cơ Nam Việt 5.000.000.000 VND, tương đương 100% vốn điều lệ. Trong năm Công ty thoái vốn 3.500.000.000 VND và quyết định thực hiện giải thể Công ty TNHH MTV Phân bón Hữu cơ Nam Việt. Tại ngày kết thúc năm tài chính, Công ty còn đầu tư 1.500.000.000 VND. Đến ngày 05 tháng 3 năm 2026, Công ty TNHH MTV Phân bón Hữu cơ Nam Việt đã nhận được thông báo giải thể.
- (vii) Theo Giấy chứng nhận đăng ký doanh nghiệp số 1801723877 đăng ký thay đổi lần thứ 02 ngày 18 tháng 10 năm 2025 do Sở Tài chính TP. Cần Thơ cấp, Công ty đầu tư vào Công ty TNHH MTV Chế biến Thức ăn Thủy sản Nam Việt 200.000.000.000 VND, tương đương 100% vốn điều lệ. Tại ngày kết thúc năm tài chính, Công ty đã góp đủ vốn điều lệ.
- (viii) Theo Giấy chứng nhận đăng ký doanh nghiệp số 1801666883 đăng ký thay đổi lần thứ 06 ngày 18 tháng 9 năm 2025 do Sở Tài chính TP. Cần Thơ cấp, Công ty đầu tư vào Công ty TNHH Amicogen Nam Việt 69.240.000.000 VND, tương đương 50% vốn điều lệ. Tại ngày kết thúc năm tài chính, Công ty đã góp đủ vốn điều lệ.

Giá trị hợp lý

Công ty chưa xác định giá trị hợp lý của các khoản đầu tư do chưa có hướng dẫn cụ thể về việc xác định giá trị hợp lý.



CÔNG TY CỔ PHẦN NAM VIỆT

Địa chỉ: 19D Trần Hưng Đạo, phường Long Xuyên, tỉnh An Giang

BÁO CÁO TÀI CHÍNH

Cho năm tài chính kết thúc ngày 31 tháng 12 năm 2025

Bản thuyết minh Báo cáo tài chính (tiếp theo)

Tình hình hoạt động của các công ty con, công ty liên doanh

Ngoài Công ty TNHH MTV Phân bón Hữu cơ Nam Việt đã giải thể tại ngày 05 tháng 3 năm 2026, các công ty con khác và công ty liên doanh đang hoạt động kinh doanh bình thường, không có thay đổi lớn so với năm trước.

Dự phòng cho các khoản đầu tư góp vốn vào đơn vị khác

Tình hình biến động dự phòng cho các khoản đầu tư góp vốn vào đơn vị khác như sau:

| | <u>Năm nay</u> | <u>Năm trước</u> |
|--------------------------------|------------------------------|------------------------------|
| Số đầu năm | 22.456.027.894 | 18.046.805.903 |
| Trích lập/(hoàn nhập) dự phòng | (185.156.198) | 4.409.221.991 |
| Số cuối năm | <u>22.270.871.696</u> | <u>22.456.027.894</u> |

Giao dịch với các công ty con, công ty liên doanh

Các giao dịch trọng yếu giữa Công ty với các công ty con, công ty liên doanh như sau:

| | <u>Năm nay</u> | <u>Năm trước</u> |
|---|-------------------|------------------|
| Công ty TNHH MTV Ân Độ Dương | | |
| Bán thành phẩm, bao bì | 1.004.638.686.991 | 653.136.577.733 |
| Bán nguyên vật liệu | 1.172.426.185 | 130.165.650 |
| Bán điện mặt trời | - | 999.238.131 |
| Chi phí gia công | 275.495.152.240 | 182.616.830.735 |
| Mua vật tư, nguyên liệu | 69.502.650.816 | 266.757.428.968 |
| Thuê tài sản hoạt động | 20.855.000.000 | 15.100.000.000 |
| Phí cơ sở hạ tầng, phí xử lý nước thải | 1.275.705.945 | 1.651.224.274 |
| Mua điện | 2.366.750.899 | 10.468.269.111 |
| Nhờ chi hộ | 3.289.893.889 | - |
| Chi hộ | 27.103.020.515 | 1.287.316.197 |
| Thu hộ | - | 1.982.268.148 |
| Lợi nhuận được chia | 10.000.000.000 | - |
| Công ty TNHH MTV Nuôi trồng Thủy sản Nam Việt Bình Phú | | |
| Bán nguyên liệu | 1.058.673.287 | 901.063.942 |
| Bán thành phẩm | 617.843.880 | 190.155.572 |
| Mua nguyên vật liệu | 608.362.678.720 | 859.284.238.561 |
| Mua vật tư | 4.073.850.409 | 2.045.977.192 |
| Thu hộ | 2.482.689.612 | 3.972.610.516 |
| Lợi nhuận được chia | 38.000.000.000 | 112.000.000.000 |
| Công ty TNHH MTV Nam Việt Solar | | |
| Doanh thu cho thuê | 78.000.000 | 78.000.000 |
| Bán vật tư, nguyên liệu | 75.384 | 360.730 |
| Bán thành phẩm | - | 2.690.871 |
| Mua điện | 15.791.121.138 | 12.567.968.872 |
| Mua vật tư, nguyên liệu | 74.063.384 | 9.595.518 |
| Lợi nhuận được chia | 28.000.000.000 | 52.400.000.000 |



CÔNG TY CỔ PHẦN NAM VIỆT

Địa chỉ: 19D Trần Hưng Đạo, phường Long Xuyên, tỉnh An Giang

BÁO CÁO TÀI CHÍNH

Cho năm tài chính kết thúc ngày 31 tháng 12 năm 2025

Bản thuyết minh Báo cáo tài chính (tiếp theo)

| | <u>Năm nay</u> | <u>Năm trước</u> |
|--|--------------------|-------------------|
| Công ty TNHH MTV Đại Tây Dương Solar | | |
| Doanh thu cho thuê | 78.000.000 | 78.000.000 |
| Mua điện | 4.189.447.662 | 1.261.652.858 |
| Lợi nhuận được chia | 9.400.000.000 | 12.500.000.000 |
| Ứng trước tiền điện | 9.670.000.000 | 6.750.000.000 |
| Công ty TNHH MTV Ấn Độ Dương Solar | | |
| Doanh thu cho thuê | 78.000.000 | 78.000.000 |
| Mua điện | 6.384.926.639 | 2.265.824.521 |
| Lợi nhuận được chia | 7.000.000.000 | 13.900.000.000 |
| Ứng trước tiền điện | 9.700.000.000 | 8.950.000.000 |
| Công ty TNHH MTV Phân bón Hữu cơ Nam Việt | | |
| Đi vay | - | 3.070.000.000 |
| Lãi vay | 62.126.631 | 136.888.772 |
| Mua vật tư, nguyên liệu | 25.860.000 | 6.710.000 |
| Nhận lại vốn góp | 3.500.000.000 | - |
| Công ty TNHH MTV Chế biến Thức ăn Thủy sản Nam Việt | | |
| Bán thành phẩm | 178.878.448.000 | 168.358.496.102 |
| Bán điện mặt trời | 36.785.599 | 30.606.689 |
| Doanh thu cho thuê | 11.017.800.000 | 11.017.800.000 |
| Bán nguyên vật liệu | 105.802.335 | 11.661.593 |
| Phí sử dụng cơ sở hạ tầng | 175.381.039 | 153.380.090 |
| Mua thức ăn | 1.875.448.803.000 | 1.659.694.001.000 |
| Mua vật tư, nguyên liệu | 27.176.954.872 | 18.596.659.517 |
| Chi hộ | 1.533.164.173 | 6.726.693.229 |
| Lợi nhuận được chia | - | 20.000.000.000 |
| Công ty TNHH Amicogen Nam Việt | | |
| Doanh thu cho thuê | 115.740.744 | 248.740.744 |
| Doanh thu bán thành phẩm | 24.423.533.200 | 10.845.309.000 |
| Mua nguyên vật liệu | 3.149.933.867 | 1.306.980.268 |
| 3. Phải thu ngắn hạn của khách hàng | | |
| | <u>Số cuối năm</u> | <u>Số đầu năm</u> |
| Phải thu các bên liên quan | | |
| Công ty TNHH MTV Ấn Độ Dương | 89.052.799.320 | 148.407.610.450 |
| Công ty TNHH MTV Chế biến Thức ăn Thủy sản Nam Việt | 41.315.172.464 | 60.695.983.470 |
| Công ty TNHH Amicogen Nam Việt | 5.562.031.494 | 3.064.215.942 |
| Công ty TNHH MTV Nuôi trồng Thủy sản Nam Việt Bình Phú | 727.260.080 | - |

Bản thuyết minh này là một bộ phận hợp thành và phải được đọc cùng với Báo cáo tài chính



CÔNG TY CỔ PHẦN NAM VIỆT

Địa chỉ: 19D Trần Hưng Đạo, phường Long Xuyên, tỉnh An Giang

BÁO CÁO TÀI CHÍNH

Cho năm tài chính kết thúc ngày 31 tháng 12 năm 2025

Bản thuyết minh Báo cáo tài chính (tiếp theo)

| | Số cuối năm | Số đầu năm |
|-------------------------------------|--------------------------|------------------------|
| Phải thu các khách hàng khác | 884.236.853.866 | 402.363.568.941 |
| P F C INTERNATIONAL, INC. | 184.314.031.500 | 38.517.676.120 |
| PANGAMIA, INC. | 163.775.105.605 | 38.293.465.630 |
| Các khách hàng nước ngoài | 443.590.387.732 | 267.252.621.364 |
| Các khách hàng trong nước | 92.557.329.029 | 58.299.805.827 |
| Cộng | 1.020.894.117.224 | 614.531.378.803 |

Khoản phải thu có giá trị 210.000.000.000 VND đã được thế chấp để đảm bảo cho khoản vay của Công ty tại Ngân hàng TNHH MTV HSBC (Việt Nam) và Ngân hàng TMCP Ngoại Thương Việt Nam (xem thuyết minh số V.21a).

4. Trả trước cho người bán ngắn hạn

| | Số cuối năm | Số đầu năm |
|--|------------------------|------------------------|
| Trả trước cho các bên liên quan | 301.815.540.420 | 98.200.682.913 |
| Công ty TNHH MTV Chế biến Thức ăn Thủy sản Nam Việt | 255.823.459.740 | 50.528.137.483 |
| Công ty TNHH MTV Nam Việt Solar | 20.186.556.190 | 12.940.714.124 |
| Công ty TNHH MTV Đại Tây Dương Solar | 10.122.117.808 | 6.591.492.094 |
| Công ty TNHH MTV Ấn Độ Dương Solar | 10.523.199.461 | 8.619.657.174 |
| Công ty TNHH MTV Nuôi trồng Thủy sản Nam Việt Bình Phú | 5.160.207.221 | 19.520.682.038 |
| Trả trước cho các người bán khác | 183.384.644.059 | 42.593.785.977 |
| Các nhà cung cấp nước ngoài | 10.174.905.202 | 1.326.842.160 |
| Các nhà cung cấp trong nước là chủ vùng nuôi cá | 113.637.465.169 | 23.879.273.651 |
| Các nhà cung cấp khác | 59.572.273.688 | 17.387.670.166 |
| Cộng | 485.200.184.479 | 140.794.468.890 |

5. Phải thu về cho vay ngắn hạn

Khoản cho các cá nhân vay.

6. Phải thu khác

6a. Phải thu ngắn hạn khác

| | Số cuối năm | | Số đầu năm | |
|--|-------------------------------------|----------|------------------------------------|----------|
| | Giá trị | Dự phòng | Giá trị | Dự phòng |
| Phải thu các bên liên quan | 2.490.770 | - | 13.832.200 | - |
| Công ty TNHH MTV Chế biến Thức ăn Thủy sản Nam Việt – chi hộ | - | - | 13.832.200 | - |
| Công ty TNHH MTV Nam Việt Solar – chi hộ | 2.490.770 | - | - | - |
| Phải thu các tổ chức và cá nhân khác | 28.405.836.118 (870.633.550) | - | 8.894.026.881 (918.734.550) | - |
| Tạm ứng | 3.929.758.258 | - | 216.173.635 | - |
| Lãi tiền gửi có kỳ hạn | 4.912.538.690 | - | 760.257.290 | - |
| Tiền lãi cho vay | 9.589.458 | - | 5.648.667 | - |
| Các khoản ký quỹ ngắn hạn | 4.031.191.000 | - | 135.000.000 | - |
| Các khoản phải thu ngắn hạn khác | 15.522.758.712 (870.633.550) | - | 7.776.947.289 (918.734.550) | - |
| Cộng | 28.408.326.888 (870.633.550) | - | 8.907.859.081 (918.734.550) | - |



CÔNG TY CỔ PHẦN NAM VIỆT

Địa chỉ: 19D Trần Hưng Đạo, phường Long Xuyên, tỉnh An Giang

BÁO CÁO TÀI CHÍNH

Cho năm tài chính kết thúc ngày 31 tháng 12 năm 2025

Bản thuyết minh Báo cáo tài chính (tiếp theo)**6b. Phải thu dài hạn khác**

| | Số cuối năm | | Số đầu năm | |
|---------------------------------|----------------------|----------|----------------------|----------|
| | Giá trị | Dự phòng | Giá trị | Dự phòng |
| Các khoản ký quỹ dài hạn | 6.745.435.000 | - | 9.552.584.824 | - |
| Các khoản phải thu dài hạn khác | - | - | 254.210.000 | - |
| Cộng | 6.745.435.000 | - | 9.806.794.824 | - |

7. Nợ xấu

| Thời gian quá hạn | Số cuối năm | | Thời gian quá hạn | Số đầu năm | |
|-------------------------------|-----------------------|------------------------|-----------------------------|-----------------------|------------------------|
| | Giá gốc | Giá trị có thể thu hồi | | Giá gốc | Giá trị có thể thu hồi |
| Phải thu tiền bán hàng | 39.442.473.101 | 3.943.226.470 | | 49.750.315.481 | 8.965.418.937 |
| Từ 06 tháng đến dưới 01 năm | - | - | Từ 06 tháng đến dưới 01 năm | 7.608.900.000 | 5.326.230.000 |
| Từ 01 năm đến dưới 02 năm | 7.608.900.000 | 3.804.450.000 | Từ 01 năm đến dưới 02 năm | 462.588.234 | 231.294.117 |
| Từ 02 năm đến dưới 03 năm | 462.588.234 | 138.776.470 | Từ 02 năm đến dưới 03 năm | 36.642.622.500 | 3.407.894.820 |
| Từ 03 năm trở lên | 31.370.984.867 | - | Từ 03 năm trở lên | 5.036.204.747 | - |
| Phải thu khác | 870.633.550 | - | | 3.616.614.076 | 809.363.858 |
| Từ 02 năm đến dưới 03 năm | - | - | Từ 02 năm đến dưới 03 năm | 2.697.879.526 | 809.363.858 |
| Từ 03 năm trở lên | 870.633.550 | - | Từ 03 năm trở lên | 918.734.550 | - |
| Cộng | 40.313.106.651 | 3.943.226.470 | | 53.366.929.557 | 9.774.782.795 |

Tình hình biến động dự phòng nợ phải thu khó đòi như sau:

| | Năm nay | Năm trước |
|--------------------------------|-----------------------|-----------------------|
| Số đầu năm | 43.592.146.762 | 42.122.231.065 |
| Trích lập/(Hoàn nhập) dự phòng | (5.333.750.913) | 6.877.262.341 |
| Xóa nợ | (1.888.515.668) | (5.407.346.644) |
| Số cuối năm | 36.369.880.181 | 43.592.146.762 |

8. Hàng tồn kho

| | Số cuối năm | | Số đầu năm | |
|--------------------------------------|--------------------------|-------------------------|--------------------------|-------------------------|
| | Giá gốc | Dự phòng | Giá gốc | Dự phòng |
| Hàng mua đang đi trên đường | 1.634.039.600 | - | 1.483.692.000 | - |
| Nguyên liệu, vật liệu | 457.989.693.514 | - | 457.400.826.120 | - |
| Công cụ, dụng cụ | 3.241.123.878 | - | 2.930.163.239 | - |
| Chi phí sản xuất, kinh doanh dở dang | 61.129.486.939 | - | 288.523.906.971 | - |
| Thành phẩm | 518.566.278.313 | (16.082.194.794) | 513.965.132.861 | (28.453.353.443) |
| Hàng hóa | 5.853.775 | - | - | - |
| Hàng gửi đi bán | - | - | 30.898.638.516 | (1.410.125.328) |
| Cộng | 1.042.566.476.019 | (16.082.194.794) | 1.295.202.359.707 | (29.863.478.771) |

Hàng tồn kho có trị giá 243.816.319.587 VND (số đầu năm là 421.640.622.017 VND) đã được thế chấp để đảm bảo cho các khoản vay của Công ty tại Ngân hàng TMCP Đầu tư và Phát triển Việt Nam và Ngân hàng TMCP Quân đội (xem thuyết minh số V.21a).



CÔNG TY CỔ PHẦN NAM VIỆT

Địa chỉ: 19D Trần Hưng Đạo, phường Long Xuyên, tỉnh An Giang

BÁO CÁO TÀI CHÍNH

Cho năm tài chính kết thúc ngày 31 tháng 12 năm 2025

Bản thuyết minh Báo cáo tài chính (tiếp theo)

Tình hình biến động dự phòng giảm giá hàng tồn kho như sau:

| | Năm nay | Năm trước |
|--------------------------------|-----------------------|-----------------------|
| Số đầu năm | 29.863.478.771 | 15.530.375.959 |
| Trích lập/(hoàn nhập) dự phòng | (13.781.283.977) | 14.333.102.812 |
| Số cuối năm | 16.082.194.794 | 29.863.478.771 |

9. Chi phí trả trước

9a. Chi phí trả trước ngắn hạn

| | Số cuối năm | Số đầu năm |
|-------------------------------------|-----------------------|-----------------------|
| Tiền thuê đất | - | 586.666.668 |
| Công cụ, dụng cụ | 3.735.748.754 | 3.086.711.254 |
| Các chi phí trả trước ngắn hạn khác | 17.007.548.005 | 12.104.322.584 |
| Cộng | 20.743.296.759 | 15.777.700.506 |

9b. Chi phí trả trước dài hạn

| | Số cuối năm | Số đầu năm |
|------------------------------------|-----------------------|-----------------------|
| Tiền thuê đất | 23.823.142.747 | 24.737.838.655 |
| Chi phí sửa chữa | 6.565.219.675 | 7.625.178.702 |
| Công cụ, dụng cụ | 4.118.574.408 | 468.368.334 |
| Các chi phí trả trước dài hạn khác | 5.369.202.157 | 3.615.885.344 |
| Cộng | 39.876.138.987 | 36.447.271.035 |

10. Tài sản cố định hữu hình

| | Nhà cửa, vật kiến trúc | Máy móc và thiết bị | Phương tiện vận tải, truyền dẫn | Thiết bị, dụng cụ quản lý | Tài sản cố định hữu hình khác | Cộng |
|--|------------------------|------------------------|---------------------------------|---------------------------|-------------------------------|------------------------|
| Nguyên giá | | | | | | |
| Số đầu năm | 113.002.211.480 | 264.614.790.229 | 34.523.602.541 | 9.459.324.098 | 44.329.653.952 | 465.929.582.300 |
| Mua trong năm | - | 40.524.689.631 | 37.858.000.000 | 2.696.723.481 | - | 81.079.413.112 |
| Đầu tư XDCB hoàn thành | 187.442.798 | 3.663.127.205 | 170.295.145 | - | - | 4.020.865.148 |
| Mua lại tài sản cố định thuê tài chính | - | 57.567.311.214 | - | - | - | 57.567.311.214 |
| Thanh lý, nhượng bán | (2.602.307.546) | (12.232.027.672) | (22.842.450.000) | - | (62.818.182) | (37.739.603.400) |
| Số cuối năm | 110.587.346.732 | 354.137.890.607 | 49.709.447.686 | 12.156.047.579 | 44.266.835.770 | 570.857.568.374 |
| Trong đó: | | | | | | |
| Đã khấu hao hết nhưng vẫn còn sử dụng | 93.065.923.285 | 220.238.701.600 | 25.542.941.212 | 4.746.660.509 | 20.550.285.045 | 364.144.511.651 |
| Chờ thanh lý | - | - | - | - | - | - |
| Giá trị hao mòn | | | | | | |
| Số đầu năm | 106.476.449.347 | 241.728.985.003 | 28.547.954.015 | 5.647.484.779 | 35.263.613.683 | 417.664.486.827 |
| Khấu hao trong năm | 1.210.607.829 | 12.986.849.012 | 4.669.023.420 | 1.177.644.170 | 2.419.802.268 | 22.463.926.699 |
| Mua lại tài sản cố định thuê tài chính | - | 17.706.822.851 | - | - | - | 17.706.822.851 |
| Thanh lý, nhượng bán | (2.602.307.546) | (12.107.730.058) | (943.144.452) | - | (62.818.182) | (15.716.000.238) |
| Số cuối năm | 105.084.749.630 | 260.314.926.808 | 32.273.832.983 | 6.825.128.949 | 37.620.597.769 | 442.119.236.139 |
| Giá trị còn lại | | | | | | |
| Số đầu năm | 6.525.762.133 | 22.885.805.226 | 5.975.648.526 | 3.811.839.319 | 9.066.040.269 | 48.265.095.473 |
| Số cuối năm | 5.502.597.102 | 93.822.963.799 | 17.435.614.703 | 5.330.918.630 | 6.646.238.001 | 128.738.332.235 |
| Trong đó: | | | | | | |
| Tạm thời chưa sử dụng | - | - | - | - | - | - |
| Đang chờ thanh lý | - | - | - | - | - | - |

Bản thuyết minh này là một bộ phận hợp thành và phải được đọc cùng với Báo cáo tài chính



CÔNG TY CỔ PHẦN NAM VIỆT

Địa chỉ: 19D Trần Hưng Đạo, phường Long Xuyên, tỉnh An Giang

BÁO CÁO TÀI CHÍNH

Cho năm tài chính kết thúc ngày 31 tháng 12 năm 2025

Bản thuyết minh Báo cáo tài chính (tiếp theo)**11. Tài sản cố định thuê tài chính**

| | Máy móc và thiết bị | Phương tiện vận tải, truyền dẫn | Cộng |
|--|--------------------------------|--|------------------------|
| Nguyên giá | | | |
| Số đầu năm | 90.256.972.233 | 42.495.833.334 | 132.752.805.567 |
| Thuê tài chính trong năm | - | 28.592.641.818 | 28.592.641.818 |
| Mua lại tài sản cố định thuê tài chính | (57.567.311.214) | - | (57.567.311.214) |
| Số cuối năm | 32.689.661.019 | 71.088.475.152 | 103.778.136.171 |
| Giá trị hao mòn | | | |
| Số đầu năm | 23.846.881.617 | 2.577.916.658 | 26.424.798.275 |
| Khấu hao trong năm | 9.304.917.973 | 11.141.651.523 | 20.446.569.496 |
| Mua lại tài sản cố định thuê tài chính | (17.706.822.851) | - | (17.706.822.851) |
| Số cuối năm | 15.444.976.739 | 13.719.568.181 | 29.164.544.920 |
| Giá trị còn lại | | | |
| Số đầu năm | 66.410.090.616 | 39.917.916.676 | 106.328.007.292 |
| Số cuối năm | 17.244.684.280 | 57.368.906.971 | 74.613.591.251 |

12. Tài sản cố định vô hình

| | Quyền sử dụng đất | Chương trình phần mềm máy tính | Cộng |
|---------------------------------------|------------------------------|---|------------------------|
| Nguyên giá | | | |
| Số đầu năm | 374.954.031.868 | 280.991.000 | 375.235.022.868 |
| Số cuối năm | 374.954.031.868 | 280.991.000 | 375.235.022.868 |
| <i>Trong đó:</i> | | | |
| Đã khấu hao hết nhưng vẫn còn sử dụng | 2.204.952.117 | 280.991.000 | 2.485.943.117 |
| Giá trị hao mòn | | | |
| Số đầu năm | 35.289.054.370 | 280.991.000 | 35.570.045.370 |
| Khấu hao trong năm | 5.748.363.066 | - | 5.748.363.066 |
| Số cuối năm | 41.037.417.436 | 280.991.000 | 41.318.408.436 |
| Giá trị còn lại | | | |
| Số đầu năm | 339.664.977.498 | - | 339.664.977.498 |
| Số cuối năm | 333.916.614.432 | - | 333.916.614.432 |
| <i>Trong đó:</i> | | | |
| Tạm thời không sử dụng | - | - | - |
| Đang chờ thanh lý | - | - | - |

Một số tài sản cố định vô hình có giá trị còn lại theo sổ sách là 93.201.995.356 VND (số đầu năm là 95.647.250.410 VND) đã được thế chấp để đảm bảo cho các khoản vay của Công ty tại Ngân hàng TMCP Ngoại thương Việt Nam, Ngân hàng TMCP Đầu tư và Phát triển Việt Nam, Ngân hàng TNHH MTV HSBC (Việt Nam) và Ngân hàng TMCP Quân đội (xem thuyết minh số V.21a).



CÔNG TY CỔ PHẦN NAM VIỆT

Địa chỉ: 19D Trần Hưng Đạo, phường Long Xuyên, tỉnh An Giang

BÁO CÁO TÀI CHÍNH

Cho năm tài chính kết thúc ngày 31 tháng 12 năm 2025

Bản thuyết minh Báo cáo tài chính (tiếp theo)**13. Chi phí xây dựng cơ bản dở dang**

| | Số đầu năm | Chi phí phát sinh trong năm | Kết chuyển vào TSCĐ trong năm | Kết chuyển giảm khác | Số cuối năm |
|--|------------------------|-----------------------------|-------------------------------|------------------------|------------------------|
| <i>Mua sắm tài sản cố định</i> | 76.410.353.636 | 52.344.729.067 | (17.010.155.067) | - | 111.744.927.636 |
| <i>Xây dựng cơ bản dở dang</i> | 217.411.584.304 | 18.595.065.634 | (4.020.865.148) | (538.413.346) | 231.447.371.444 |
| Dự án khu nuôi trồng thủy sản - Đất | 209.428.754.654 | - | - | - | 209.428.754.654 |
| Chi phí xây dựng các khu nuôi trồng thủy sản | 4.062.537.873 | 12.124.237.853 | (187.442.798) | (20.346.838) | 15.978.986.090 |
| Nhà máy đông lạnh thủy sản | 3.609.290.241 | 6.391.059.602 | (3.753.654.911) | (471.653.256) | 5.775.041.676 |
| Các hạng mục khác | 311.001.536 | 79.768.179 | (79.767.439) | (46.413.252) | 264.589.024 |
| <i>Thuê tài chính</i> | 6.000.000.000 | - | (6.000.000.000) | - | - |
| <i>Sửa chữa lớn tài sản cố định</i> | 3.851.425.124 | 5.871.110.590 | - | (5.872.602.081) | 3.849.933.633 |
| Cộng | 303.673.363.064 | 76.810.905.291 | (27.031.020.215) | (6.411.015.427) | 347.042.232.713 |

14. Phải trả người bán ngắn hạn

| | Số cuối năm | Số đầu năm |
|---|------------------------|-----------------------|
| <i>Phải trả các bên liên quan</i> | 11.350.162.845 | 2.677.818.145 |
| Công ty TNHH MTV Ấn Độ Dương | 219.337.269 | - |
| Công ty TNHH Đại Tây Dương | 11.130.825.576 | 2.677.818.145 |
| <i>Phải trả các nhà cung cấp khác</i> | 200.627.850.925 | 71.749.440.124 |
| Các nhà cung cấp trong nước | 166.998.301.733 | 57.217.586.887 |
| Phải trả tiền nuôi cá cho các chủ vùng nuôi | 23.479.394.639 | 13.722.716.736 |
| Các nhà cung cấp nước ngoài | 10.150.154.553 | 809.136.501 |
| Cộng | 211.978.013.770 | 74.427.258.269 |

Công ty không có nợ phải trả người bán quá hạn chưa thanh toán.

15. Người mua trả tiền trước ngắn hạn

| | Số cuối năm | Số đầu năm |
|---------------------------|-----------------------|-----------------------|
| Các khách hàng trong nước | 10.286.614.843 | 6.293.354.827 |
| Các khách hàng nước ngoài | 16.785.293.199 | 18.205.247.816 |
| Cộng | 27.071.908.042 | 24.498.602.643 |

16. Thuế và các khoản phải nộp Nhà nước

| | Số đầu năm | | Số phát sinh trong năm | | Số cuối năm | |
|--|----------------------|-------------------|------------------------|-------------------------|------------------------|----------|
| | Phải nộp | Phải thu | Số phải nộp | Số đã thực nộp | Phải nộp | Phải thu |
| Thuế GTGT hàng bán nội địa | - | - | - | - | - | - |
| Thuế GTGT hàng nhập khẩu | - | - | 2.413.642.899 | (2.413.642.899) | - | - |
| Thuế xuất, nhập khẩu | - | - | 769.880.049 | (769.880.049) | - | - |
| Thuế thu nhập doanh nghiệp | - | 22.725.308 | 106.352.009.771 | - | 106.329.284.463 | - |
| Thuế thu nhập cá nhân | 1.557.404.032 | - | 16.181.593.858 | (17.393.952.946) | 345.044.944 | - |
| Thuế tài nguyên | 3.039.584 | - | 40.622.848 | (39.994.832) | 3.667.600 | - |
| Thuế môn bài | - | - | 25.500.000 | (25.500.000) | - | - |
| Các loại thuế khác | - | - | 149.097.624 | (149.097.624) | - | - |
| Các khoản phí, lệ phí và các khoản phải nộp khác | - | - | 7.860.000 | - | 7.860.000 | - |
| Cộng | 1.560.443.616 | 22.725.308 | 125.940.207.049 | (20.792.068.350) | 106.685.857.007 | - |

Bản thuyết minh này là một bộ phận hợp thành và phải được đọc cùng với Báo cáo tài chính



CÔNG TY CỔ PHẦN NAM VIỆT

Địa chỉ: 19D Trần Hưng Đạo, phường Long Xuyên, tỉnh An Giang

BÁO CÁO TÀI CHÍNH

Cho năm tài chính kết thúc ngày 31 tháng 12 năm 2025

Bản thuyết minh Báo cáo tài chính (tiếp theo)

Thuế giá trị gia tăng

Công ty nộp thuế giá trị gia tăng theo phương pháp khấu trừ. Thuế suất thuế giá trị gia tăng như sau:

| | |
|---|-------------------------|
| - Thành phẩm xuất khẩu | 0% |
| - Cá nguyên liệu – Công ty tự nuôi bán tổ chức, cá nhân | Không chịu thuế |
| - Cá nguyên liệu – Công ty mua ngoài bán tổ chức | Không kê khai tính thuế |
| - Cá nguyên liệu – Công ty mua ngoài bán cá nhân | 5% |
| - Sản phẩm dịch vụ khác ⁽ⁱ⁾ | 10% |

- (i) Công ty được giảm thuế suất thuế giá trị gia tăng từ 10% xuống 8% theo Nghị định số 180/2024/NĐ-CP ngày 31 tháng 12 năm 2024 và Nghị định số 174/2025/NĐ-CP ngày 30 tháng 6 năm 2025 của Chính phủ quy định chính sách miễn, giảm thuế theo Nghị quyết số 174/2024/QH15 ngày 30 tháng 11 năm 2024 và Nghị quyết số 204/2025/QH15 ngày 17 tháng 6 năm 2025 của Quốc hội.

Thuế xuất, nhập khẩu

Công ty kê khai và nộp theo thông báo của Hải quan.

Thuế thu nhập doanh nghiệp

Theo Nghị định số 320/2025/NĐ-CP ngày 15 tháng 12 năm 2025 của Chính phủ áp dụng cho kỳ tính thuế năm 2025 trở đi, Công ty nộp thuế thu nhập doanh nghiệp với thuế suất theo từng hoạt động sau:

- Thu nhập từ hoạt động sản xuất điện từ năng lượng mặt trời được áp dụng thuế suất 10% trong thời hạn 15 năm kể từ khi dự án đi vào hoạt động, được miễn thuế trong 04 năm kể từ khi có thu nhập từ dự án và giảm 50% số thuế phải nộp trong 09 năm tiếp theo. Năm 2020 là năm đầu tiên Công ty có thu nhập từ hoạt động này.
- Thu nhập từ hoạt động nuôi trồng trong địa bàn khó khăn được áp dụng thuế suất 10%.
- Thu nhập từ hoạt động nuôi trồng, chế biến thủy sản được áp dụng thuế suất 15%.
- Thu nhập từ các hoạt động khác phải nộp thuế thu nhập doanh nghiệp với thuế suất 20%.

Thuế thu nhập doanh nghiệp phải nộp trong năm được dự tính như sau:

| | Năm nay | Năm trước |
|--|------------------------|--------------------|
| Tổng lợi nhuận kế toán trước thuế | 975.799.179.753 | 99.337.500.162 |
| Các khoản điều chỉnh tăng, giảm lợi nhuận kế toán để xác định lợi nhuận chịu thuế thu nhập doanh nghiệp: | | |
| - Chi phí lãi vay không được trừ ⁽ⁱ⁾ | (19.411.077.559) | 2.685.261.031 |
| - Các khoản điều chỉnh tăng khác | 15.604.068.598 | 49.003.877.173 |
| - Các khoản điều chỉnh giảm | (7.805.246.041) | (2.186.536.855) |
| Thu nhập chịu thuế | 964.186.924.751 | 148.840.101.511 |
| Thu nhập được miễn thuế | (92.400.000.000) | (210.800.000.000) |
| Lỗ các năm trước được chuyển | (193.207.914.427) | - |
| Thu nhập tính thuế | 678.579.010.324 | (61.959.898.489) |
| Trong đó: | | |
| - Thu nhập từ chuyển nhượng bất động sản | - | 340.544.781 |
| - Thu nhập được hưởng ưu đãi (thuế suất 10%) | - | (12.400.093.042) |
| - Thu nhập được hưởng ưu đãi (thuế suất 15%) | 587.275.845.872 | (48.308.659.771) |
| - Thu nhập không được hưởng ưu đãi (thuế suất 20%) | 91.303.164.452 | (1.591.690.457) |
| Thuế thu nhập doanh nghiệp phải nộp | 106.352.009.771 | 68.108.956 |
| Điều chỉnh thuế thu nhập doanh nghiệp phải nộp của các năm trước | - | (4.015.698) |
| Thuế thu nhập doanh nghiệp còn phải nộp | 106.352.009.771 | 64.093.258 |



CÔNG TY CỔ PHẦN NAM VIỆT

Địa chỉ: 19D Trần Hưng Đạo, phường Long Xuyên, tỉnh An Giang

BÁO CÁO TÀI CHÍNH

Cho năm tài chính kết thúc ngày 31 tháng 12 năm 2025

Bản thuyết minh Báo cáo tài chính (tiếp theo)

- (i) Chi phí lãi vay không được trừ này được chuyển sang kỳ tính thuế tiếp theo khi xác định tổng chi phí lãi vay được trừ trong trường hợp tổng chi phí lãi vay phát sinh được trừ của kỳ tính thuế tiếp theo thấp hơn mức quy định. Thời gian chuyển chi phí lãi vay tính liên tục không quá 05 năm kể từ năm tiếp theo sau năm phát sinh chi phí lãi vay không được trừ.

Việc xác định thuế thu nhập doanh nghiệp phải nộp của Công ty được căn cứ vào các quy định hiện hành về thuế. Tuy nhiên, những quy định này thay đổi theo từng thời kỳ và các quy định về thuế đối với nhiều loại giao dịch khác nhau có thể được giải thích theo nhiều cách khác nhau. Do vậy số thuế được trình bày trên Báo cáo tài chính có thể sẽ thay đổi khi cơ quan thuế kiểm tra.

Thuế tài nguyên

Công ty phải nộp thuế tài nguyên cho hoạt động khai thác nước với mức 5.000 VND/m³x8%.

Các loại thuế khác

Công ty kê khai và nộp theo quy định.

17. Phải trả người lao động

Tiền lương tháng 12 còn phải trả người lao động.

18. Chi phí phải trả ngắn hạn

| | <u>Số cuối năm</u> | <u>Số đầu năm</u> |
|------------------------------------|------------------------------|------------------------------|
| Chi phí lãi vay | 2.610.684.595 | 1.170.826.496 |
| Chi phí cước tàu | 2.140.757.320 | 1.831.648.920 |
| Chi phí hoa hồng môi giới | 13.050.774.782 | 7.047.027.821 |
| Các chi phí phải trả ngắn hạn khác | 3.104.247.190 | 2.918.892.159 |
| Cộng | <u>20.906.463.887</u> | <u>12.968.395.396</u> |

19. Doanh thu chưa thực hiện ngắn hạn

| | <u>Số cuối năm</u> | <u>Số đầu năm</u> |
|---|-----------------------------|-----------------------------|
| Tiền nhận trước về cho thuê đất | 1.175.876.413 | 1.306.907.352 |
| Lãi phát sinh từ giao dịch bán và thuê lại TSCĐ | 502.242.484 | 230.982.924 |
| Cộng | <u>1.678.118.897</u> | <u>1.537.890.276</u> |

20. Phải trả ngắn hạn khác

| | <u>Số cuối năm</u> | <u>Số đầu năm</u> |
|---|------------------------------|------------------------------|
| Phải trả bên liên quan | - | 14.966.219.180 |
| Công ty TNHH Đại Tây Dương - thu hộ | - | 14.966.219.180 |
| Phải trả các tổ chức và cá nhân khác | 12.193.139.392 | 15.395.050.339 |
| Lãi vay phải trả | - | 883.444.782 |
| Các khoản bảo hiểm phải nộp và kinh phí công đoàn | 4.876.111.248 | 7.330.987.490 |
| Nhận ký quỹ ngắn hạn | 626.530.000 | 1.197.480.000 |
| Cổ tức phải trả | 2.300.332.899 | 2.123.628.899 |
| Các khoản phải trả ngắn hạn khác | 4.390.165.245 | 3.859.509.168 |
| Cộng | <u>12.193.139.392</u> | <u>30.361.269.519</u> |

Công ty không có nợ phải trả khác quá hạn chưa thanh toán.



CÔNG TY CỔ PHẦN NAM VIỆT

Địa chỉ: 19D Trần Hưng Đạo, phường Long Xuyên, tỉnh An Giang

BÁO CÁO TÀI CHÍNH

Cho năm tài chính kết thúc ngày 31 tháng 12 năm 2025

Bản thuyết minh Báo cáo tài chính (tiếp theo)

21. Vay và nợ thuê tài chính

21a. Vay và nợ thuê tài chính ngắn hạn

| | <u>Số cuối năm</u> | <u>Số đầu năm</u> |
|---|---------------------------------|---------------------------------|
| <i>Vay ngắn hạn bên liên quan</i> | - | 3.470.000.000 |
| Công ty TNHH MTV Phân bón Hữu cơ Nam Việt | - | 3.470.000.000 |
| <i>Vay ngắn hạn ngân hàng</i> | 1.452.053.033.691 | 1.215.142.221.327 |
| Ngân hàng TMCP Đầu tư và Phát triển Việt Nam ^(a) | 483.453.594.843 | 388.182.461.381 |
| Ngân hàng TMCP Ngoại thương Việt Nam ^(b) | 399.309.034.549 | 299.585.856.489 |
| Ngân hàng TMCP Quân đội ^(c) | 182.521.800.218 | 37.044.376.661 |
| Ngân hàng The Siam Commercial Bank Public Company Limited ^(d) | 134.718.296.606 | 191.168.900.860 |
| Ngân hàng TNHH MTV HSBC (Việt Nam) ^(e) | 92.573.115.975 | 85.111.599.951 |
| Ngân hàng TNHH MTV Hong Leong Việt Nam ^(f) | 83.743.892.500 | 45.084.546.620 |
| Ngân hàng BPCE IOM - Chi nhánh TP. Hồ Chí Minh ^(g) | 65.263.746.000 | 9.676.568.075 |
| Ngân hàng TNHH MTV United Overseas Bank (Việt Nam) ^(h) | 10.469.553.000 | - |
| Ngân hàng Malayan Banking Berhad | - | 159.287.911.290 |
| <i>Vay ngắn hạn các tổ chức khác</i> | - | 2.321.000.000 |
| <i>Nợ thuê tài chính đến hạn trả</i> <i>(xem thuyết minh số V.21b)</i> | 20.191.440.569 | 32.944.856.534 |
| Cộng | <u>1.472.244.474.260</u> | <u>1.253.878.077.861</u> |

- (a) Khoản vay Ngân hàng TMCP Đầu tư và Phát triển Việt Nam để bổ sung vốn lưu động với lãi suất theo từng giấy nhận nợ, thời hạn vay 06 tháng. Khoản vay này được đảm bảo bằng việc thế chấp quyền sử dụng đất (xem thuyết minh số V.12) và hàng tồn kho (xem thuyết minh số V.8) của Công ty.
- (b) Khoản vay Ngân hàng TMCP Ngoại thương Việt Nam để bổ sung vốn lưu động với lãi suất theo từng giấy nhận nợ, thời hạn vay 05 tháng. Khoản vay này được đảm bảo bằng việc thế chấp khoản phải thu (xem thuyết minh số V.3) và quyền sử dụng đất (xem thuyết minh số V.12) của Công ty.
- (c) Khoản vay Ngân hàng TMCP Quân đội để bổ sung vốn lưu động với lãi suất theo từng giấy nhận nợ, thời hạn vay 06 tháng. Khoản vay này được đảm bảo bằng việc thế chấp tiền gửi có kỳ hạn (xem thuyết minh số V.2a), hàng tồn kho (xem thuyết minh số V.8) và quyền sử dụng đất (xem thuyết minh số V.12) của Công ty.
- (d) Khoản vay Ngân hàng The Siam Commercial Bank Public Company Limited để bổ sung vốn lưu động với lãi suất theo từng giấy nhận nợ, thời hạn vay 05 tháng. Khoản vay này được đảm bảo bằng việc thế chấp tiền gửi có kỳ hạn của Công ty (xem thuyết minh số V.2a) và bảo lãnh cá nhân của Ông Doãn Tới – Phó Chủ tịch Hội đồng quản trị.
- (e) Khoản vay Ngân hàng TNHH MTV HSBC (Việt Nam) để bổ sung vốn lưu động với lãi suất theo từng giấy nhận nợ, thời hạn vay 04 tháng. Khoản vay này được đảm bảo bằng việc thế chấp tiền gửi có kỳ hạn (xem thuyết minh số V.2a), khoản phải thu (xem thuyết minh số V.3) và quyền sử dụng đất (xem thuyết minh số V.12) của Công ty.
- (f) Khoản vay Ngân hàng TNHH MTV Hong Leong Việt Nam để bổ sung vốn lưu động với lãi suất theo từng giấy nhận nợ, thời hạn vay 06 tháng. Khoản vay này được đảm bảo bằng việc thế chấp tiền gửi có kỳ hạn (xem thuyết minh số V.2a), bảo lãnh cá nhân của Ông Doãn Tới – Phó Chủ tịch Hội đồng quản trị Công ty và Ông Doãn Chí Thiên – Phó Tổng Giám đốc Công ty.



CÔNG TY CỔ PHẦN NAM VIỆT

Địa chỉ: 19D Trần Hưng Đạo, phường Long Xuyên, tỉnh An Giang

BÁO CÁO TÀI CHÍNH

Cho năm tài chính kết thúc ngày 31 tháng 12 năm 2025

Bản thuyết minh Báo cáo tài chính (tiếp theo)

- (g) Khoản vay Ngân hàng BPCE IOM - Chi nhánh TP. Hồ Chí Minh để bổ sung vốn lưu động với lãi suất theo từng giấy nhận nợ, thời hạn vay 06 tháng. Khoản vay này được đảm bảo bằng việc thế chấp tiền gửi có kỳ hạn (xem thuyết minh số V.1) của Công ty.
- (h) Khoản vay Ngân hàng TNHH MTV United Overseas Bank (Việt Nam) để bổ sung vốn lưu động với lãi suất theo từng giấy nhận nợ, thời hạn vay 06 tháng. Khoản vay này được bảo lãnh cá nhân của Ông Doãn Tới – Phó Chủ tịch Hội đồng quản trị Công ty.

Công ty có khả năng trả được các khoản vay và nợ thuê tài chính ngắn hạn.

Chi tiết số phát sinh về các khoản vay và nợ thuê tài chính ngắn hạn trong năm được trình bày chi tiết tại Phụ lục 01.

21b. Vay và nợ thuê tài chính dài hạn

| | <u>Số cuối năm</u> | <u>Số đầu năm</u> |
|--|------------------------------|------------------------------|
| <i>Vay dài hạn các cá nhân</i> ⁽ⁱ⁾ | <i>150.000.000</i> | <i>150.000.000</i> |
| <i>Nợ thuê tài chính dài hạn</i> | <i>31.300.733.025</i> | <i>35.383.793.195</i> |
| Thuê tài chính Công ty TNHH MTV Cho thuê tài chính Ngân hàng TMCP Ngoại thương Việt Nam để mua máy móc thiết bị và phương tiện vận tải, truyền dẫn | 17.660.342.232 | 28.013.983.007 |
| Thuê tài chính Công ty TNHH Cho thuê tài chính Quốc tế Việt Nam để mua máy móc thiết bị | 12.137.390.793 | 1.542.810.172 |
| Thuê tài chính Công ty Cho thuê tài chính TNHH BIDV – Sumi Trust để mua máy móc thiết bị | 1.503.000.000 | 2.104.200.000 |
| Thuê tài chính Công ty Cho thuê tài chính TNHH MTV Ngân hàng TMCP Công Thương Việt Nam để mua máy móc thiết bị | - | 3.722.800.016 |
| Cộng | <u>31.450.733.025</u> | <u>35.533.793.195</u> |

- (i) Khoản vay không có tài sản đảm bảo Ông Mai Văn Nam để bổ sung vốn lưu động, thời hạn vay 07 năm.

Công ty có khả năng trả được các khoản vay và nợ thuê tài chính dài hạn.

Kỳ hạn thanh toán các khoản vay và nợ thuê tài chính dài hạn như sau:

| | <u>Từ 01 năm trở xuống</u> | <u>Trên 01 năm đến 05 năm</u> | <u>Tổng nợ</u> |
|---------------------|------------------------------|-------------------------------|------------------------------|
| Số cuối năm | | | |
| Vay dài hạn cá nhân | - | 150.000.000 | 150.000.000 |
| Nợ thuê tài chính | 20.191.440.569 | 31.300.733.025 | 51.492.173.594 |
| Cộng | <u>20.191.440.569</u> | <u>31.450.733.025</u> | <u>51.642.173.594</u> |
| Số đầu năm | | | |
| Vay dài hạn cá nhân | - | 150.000.000 | 150.000.000 |
| Nợ thuê tài chính | 32.944.856.534 | 35.383.793.195 | 68.328.649.729 |
| Cộng | <u>32.944.856.534</u> | <u>35.533.793.195</u> | <u>68.478.649.729</u> |

Bản thuyết minh này là một bộ phận hợp thành và phải được đọc cùng với Báo cáo tài chính



CÔNG TY CỔ PHẦN NAM VIỆT

Địa chỉ: 19D Trần Hưng Đạo, phường Long Xuyên, tỉnh An Giang

BÁO CÁO TÀI CHÍNH

Cho năm tài chính kết thúc ngày 31 tháng 12 năm 2025

Bản thuyết minh Báo cáo tài chính (tiếp theo)

Chi tiết số phát sinh về nợ thuê tài chính dài hạn trong năm như sau:

| | Số đầu năm | Số tiền vay phát sinh trong năm | Số tiền vay đã trả trong năm | Kết chuyển sang nợ ngắn hạn | Số cuối năm |
|---------------------|-----------------------|---------------------------------|------------------------------|-----------------------------|-----------------------|
| Vay dài hạn cá nhân | 150.000.000 | - | - | - | 150.000.000 |
| Nợ thuê tài chính | 35.383.793.195 | 28.151.906.000 | (8.538.857.874) | (23.696.108.296) | 31.300.733.025 |
| Cộng | 35.533.793.195 | 28.151.906.000 | (8.538.857.874) | (23.696.108.296) | 31.450.733.025 |

21c. Vay và nợ thuê tài chính quá hạn chưa thanh toán

Công ty không có các khoản vay và nợ thuê tài chính quá hạn chưa thanh toán.

22. Quỹ khen thưởng, phúc lợi

| | Số đầu năm | Chi quỹ trong năm | Số cuối năm |
|-----------------|--------------------|----------------------|--------------------|
| Quỹ khen thưởng | 163.631.160 | - | 163.631.160 |
| Quỹ phúc lợi | 291.105.818 | (148.000.000) | 143.105.818 |
| Cộng | 454.736.978 | (148.000.000) | 306.736.978 |

23. Vốn chủ sở hữu

23a. Bảng đối chiếu biến động của vốn chủ sở hữu

Thông tin về biến động của vốn chủ sở hữu được trình bày tại Phụ lục 02 đính kèm.

23b. Chi tiết vốn góp của chủ sở hữu

| | Số cuối năm | Số đầu năm |
|--------------------|--------------------------|--------------------------|
| Ông Doãn Tới | 1.466.100.000.000 | 1.436.100.000.000 |
| Ông Doãn Chí Thanh | 295.288.000.000 | 343.200.000.000 |
| Ông Doãn Chí Thiên | 1.419.980.000 | 1.419.980.000 |
| Các cổ đông khác | 899.749.520.000 | 881.837.520.000 |
| Cộng | 2.662.557.500.000 | 2.662.557.500.000 |

23c. Cổ phiếu

| | Số cuối năm | Số đầu năm |
|--|-------------|-------------|
| Số lượng cổ phiếu đăng ký phát hành | 266.667.500 | 266.667.500 |
| Số lượng cổ phiếu đã bán ra công chúng | 266.667.500 | 266.667.500 |
| - Cổ phiếu phổ thông | 266.667.500 | 266.667.500 |
| - Cổ phiếu ưu đãi | - | - |
| Số lượng cổ phiếu được mua lại | 411.750 | 411.750 |
| - Cổ phiếu phổ thông | 411.750 | 411.750 |
| - Cổ phiếu ưu đãi | - | - |
| Số lượng cổ phiếu đang lưu hành | 266.255.750 | 266.255.750 |
| - Cổ phiếu phổ thông | 266.255.750 | 266.255.750 |
| - Cổ phiếu ưu đãi | - | - |

Mệnh giá cổ phiếu đang lưu hành: 10.000 VND.



CÔNG TY CỔ PHẦN NAM VIỆT

Địa chỉ: 19D Trần Hưng Đạo, phường Long Xuyên, tỉnh An Giang

BÁO CÁO TÀI CHÍNH

Cho năm tài chính kết thúc ngày 31 tháng 12 năm 2025

Bản thuyết minh Báo cáo tài chính (tiếp theo)

23d. Phân phối lợi nhuận

Trong năm Công ty đã chia cổ tức năm 2024 với tỷ lệ 5%/mệnh giá và tạm ứng cổ tức năm 2025 với tỷ lệ 5%/mệnh giá tương đương tổng số tiền là 266.255.750.000 VND theo Nghị quyết Đại hội đồng cổ đông thường niên năm 2025 số 54/NQ.ĐHĐCĐ ngày 28 tháng 6 năm 2025 và Nghị quyết Hội đồng quản trị số 86/NQ-HĐQT ngày 08 tháng 10 năm 2025.

24. Các khoản mục ngoài Bảng cân đối kế toán

24a. Ngoại tệ các loại

| | Số cuối năm | Số đầu năm |
|-----------------|-------------|------------|
| Dollar Mỹ (USD) | 558.186,19 | 95.356,18 |
| Euro (EUR) | 2.430,82 | 2.439,12 |
| Dollar Úc (AUD) | 153,16 | 772,28 |
| Rub Nga (RUB) | 1.629,59 | 2.952,31 |

24b. Nợ khó đòi đã xử lý

| | Số cuối năm | | Số đầu năm | |
|-----------------------|--------------------|------------------------|--------------------|------------------------|
| | Nguyên tệ (USD) | VND | Nguyên tệ (USD) | VND |
| Khách hàng nước ngoài | 9.718.204,85 | 188.573.717.763 | 9.718.204,85 | 188.573.717.763 |
| Khách hàng trong nước | | 23.667.721.777 | | 20.969.842.251 |
| Cộng | | <u>212.241.439.540</u> | | <u>209.543.560.014</u> |

Nguyên nhân xóa sổ: Nợ quá hạn thanh toán nhiều năm không thu hồi được.

VI. THÔNG TIN BỔ SUNG CHO CÁC KHOẢN MỤC TRÌNH BÀY TRONG BÁO CÁO KẾT QUẢ HOẠT ĐỘNG KINH DOANH

1. Doanh thu bán hàng và cung cấp dịch vụ

1a. Tổng doanh thu

| | Năm nay | Năm trước |
|--|--------------------------|--------------------------|
| Doanh thu bán hàng hóa | 7.235.443.591 | 545.882.000 |
| Doanh thu bán thành phẩm | 6.817.982.418.868 | 4.997.752.295.576 |
| Doanh thu bán điện năng lượng mặt trời | 6.071.705.654 | 9.029.952.765 |
| Doanh thu khác | 67.127.486.352 | 25.576.391.342 |
| Cộng | <u>6.898.417.054.465</u> | <u>5.032.904.521.683</u> |

1b. Doanh thu bán hàng và cung cấp dịch vụ cho các bên liên quan

Ngoài giao dịch bán hàng và cung cấp dịch vụ cho các công ty con và công ty liên doanh được trình bày tại thuyết minh số V.2b, Công ty không phát sinh giao dịch bán hàng và cung cấp dịch vụ cho các bên liên quan không phải là công ty con và công ty liên doanh (năm trước chỉ có giao dịch về bán điện năng lượng mặt trời cho Công ty TNHH Đại Tây Dương với số tiền là 1.981.288.860 VND).

2. Các khoản giảm trừ doanh thu

| | Năm nay | Năm trước |
|---------------------|-----------------------|-----------------------|
| Hàng bán bị trả lại | 11.607.570.060 | 22.510.842.710 |
| Giảm giá hàng bán | 11.165.121.626 | 3.667.491.015 |
| Cộng | <u>22.772.691.686</u> | <u>26.178.333.725</u> |



CÔNG TY CỔ PHẦN NAM VIỆT

Địa chỉ: 19D Trần Hưng Đạo, phường Long Xuyên, tỉnh An Giang

BÁO CÁO TÀI CHÍNH

Cho năm tài chính kết thúc ngày 31 tháng 12 năm 2025

Bản thuyết minh Báo cáo tài chính (tiếp theo)

3. Giá vốn hàng bán

| | <u>Năm nay</u> | <u>Năm trước</u> |
|--|---------------------------------|---------------------------------|
| Giá vốn của hàng hóa đã bán | 7.978.127.029 | 546.050.000 |
| Giá vốn của thành phẩm đã bán | 5.588.071.865.981 | 4.731.982.189.105 |
| Giá vốn của điện năng lượng mặt trời | 1.425.405.510 | 2.046.031.400 |
| Giá vốn khác | 39.833.528.283 | 8.719.166.389 |
| Trích lập/(Hoàn nhập) dự phòng giảm giá hàng tồn kho | <u>(13.781.283.977)</u> | <u>14.333.102.812</u> |
| Cộng | <u>5.623.527.642.826</u> | <u>4.757.626.539.706</u> |

4. Doanh thu hoạt động tài chính

| | <u>Năm nay</u> | <u>Năm trước</u> |
|---|-------------------------------|-------------------------------|
| Lãi tiền gửi ngân hàng có kỳ hạn | 12.213.756.008 | 2.228.920.986 |
| Lãi tiền gửi ngân hàng không kỳ hạn | 15.147.127 | 13.077.588 |
| Lãi tiền cho vay | 63.018.680 | 94.476.765 |
| Cổ tức, lợi nhuận được chia | 92.400.000.000 | 210.800.000.000 |
| Lãi chênh lệch tỷ giá phát sinh | 20.368.566.093 | 22.582.517.895 |
| Lãi chênh lệch tỷ giá do đánh giá lại các khoản mục tiền tệ có gốc ngoại tệ | 363.339.168 | 1.408.483.802 |
| Lãi bán hàng trả chậm | 10.050.670.369 | 2.925.259.950 |
| Doanh thu hoạt động tài chính khác | 75.461.041 | 117.251.362 |
| Cộng | <u>135.549.958.486</u> | <u>240.169.988.348</u> |

5. Chi phí tài chính

| | <u>Năm nay</u> | <u>Năm trước</u> |
|---------------------------------------|------------------------------|------------------------------|
| Chi phí lãi vay | 51.734.695.219 | 63.203.200.154 |
| Lỗ chênh lệch tỷ giá phát sinh | 3.998.731.726 | 11.388.763.885 |
| Trích lập/(Hoàn nhập) tổn thất đầu tư | (185.156.198) | 4.409.221.991 |
| Chi phí tài chính khác | 188.441.870 | 258.595.010 |
| Cộng | <u>55.736.712.617</u> | <u>79.259.781.040</u> |

6. Chi phí bán hàng

| | <u>Năm nay</u> | <u>Năm trước</u> |
|---------------------------|-------------------------------|-------------------------------|
| Chi phí cho nhân viên | 8.592.382.141 | 7.225.514.532 |
| Chi phí vật liệu, bao bì | 252.734.595 | 285.751.316 |
| Chi phí dụng cụ, đồ dùng | 1.850.929.086 | 1.024.473.709 |
| Chi phí hoa hồng | 58.960.356.180 | 40.573.972.830 |
| Chi phí vận chuyển | 146.424.781.723 | 144.691.388.476 |
| Chi phí dịch vụ mua ngoài | 79.185.555.548 | 50.528.306.564 |
| Các chi phí khác | 9.002.984.103 | 8.067.180.688 |
| Cộng | <u>304.269.723.376</u> | <u>252.396.588.115</u> |

Bản thuyết minh này là một bộ phận hợp thành và phải được đọc cùng với Báo cáo tài chính



CÔNG TY CỔ PHẦN NAM VIỆT

Địa chỉ: 19D Trần Hưng Đạo, phường Long Xuyên, tỉnh An Giang

BÁO CÁO TÀI CHÍNH

Cho năm tài chính kết thúc ngày 31 tháng 12 năm 2025

Bản thuyết minh Báo cáo tài chính (tiếp theo)

7. Chi phí quản lý doanh nghiệp

| | <u>Năm nay</u> | <u>Năm trước</u> |
|--|------------------------------|------------------------------|
| Chi phí cho nhân viên | 32.412.889.161 | 30.583.778.235 |
| Chi phí vật liệu quản lý | 1.428.784.269 | 1.266.611.743 |
| Chi phí đồ dùng văn phòng | 596.667.373 | 479.295.976 |
| Chi phí khấu hao tài sản cố định | 4.198.271.546 | 4.660.266.704 |
| Thuế, phí và lệ phí | 4.353.198.804 | 3.592.836.601 |
| Trích lập/(Hoàn nhập) phải thu khó đòi | (5.333.750.913) | 6.877.262.341 |
| Chi phí dịch vụ mua ngoài | 4.485.786.531 | 4.555.995.725 |
| Các chi phí khác | 10.717.944.911 | 9.020.550.135 |
| Cộng | <u>52.859.791.682</u> | <u>61.036.597.460</u> |

8. Thu nhập khác

| | <u>Năm nay</u> | <u>Năm trước</u> |
|--|-----------------------------|-----------------------------|
| Lãi nhượng bán, thanh lý tài sản cố định | 719.675.818 | 1.431.618.482 |
| Xử lý kiểm kê thừa | 1.667.000 | - |
| Xử lý công nợ tồn lâu | 441.260.727 | 2.436.520.646 |
| Thu từ bồi thường | 97.709.520 | 679.792.505 |
| Thu nhập khác | 1.885.442.016 | 1.919.768.723 |
| Cộng | <u>3.145.755.081</u> | <u>6.467.700.356</u> |

9. Chi phí khác

| | <u>Năm nay</u> | <u>Năm trước</u> |
|--|-----------------------------|-----------------------------|
| Truy thu, chậm nộp thuế, phạt vi phạm hành chính | 40.001.516 | 14.800.936 |
| Xử lý công nợ tồn lâu | 857.077.458 | 2.218.965.655 |
| Xử lý hao hụt hàng tồn kho | - | 1.396.713.581 |
| Chi phí khác | 1.249.947.118 | 76.390.007 |
| Cộng | <u>2.147.026.092</u> | <u>3.706.870.179</u> |

10. Lãi trên cổ phiếu

Thông tin về lãi trên cổ phiếu được trình bày trên Báo cáo tài chính hợp nhất.

11. Chi phí sản xuất kinh doanh theo yếu tố

| | <u>Năm nay</u> | <u>Năm trước</u> |
|----------------------------------|---------------------------------|---------------------------------|
| Chi phí nguyên liệu, vật liệu | 3.619.122.736.323 | 2.929.220.454.763 |
| Chi phí nhân công | 547.854.815.961 | 486.056.408.386 |
| Chi phí khấu hao tài sản cố định | 48.658.859.261 | 36.494.817.814 |
| Chi phí dịch vụ mua ngoài | 1.408.979.080.158 | 978.000.906.356 |
| Chi phí khác | 80.553.525.043 | 68.946.060.912 |
| Cộng | <u>5.705.169.016.746</u> | <u>4.498.718.648.231</u> |



CÔNG TY CỔ PHẦN NAM VIỆT

Địa chỉ: 19D Trần Hưng Đạo, phường Long Xuyên, tỉnh An Giang

BÁO CÁO TÀI CHÍNH

Cho năm tài chính kết thúc ngày 31 tháng 12 năm 2025

Bản thuyết minh Báo cáo tài chính (tiếp theo)

VII. THÔNG TIN BỔ SUNG CHO CÁC KHOẢN MỤC TRÌNH BÀY TRONG BÁO CÁO LƯU CHUYỂN TIỀN TỆ

Trong năm Công ty phát sinh các giao dịch không bằng tiền như sau:

| | <u>Năm nay</u> | <u>Năm trước</u> |
|--|----------------|------------------|
| Mua tài sản thông qua nghiệp vụ cho thuê tài chính | 22.592.641.818 | 54.394.928.331 |
| Thuế VAT khấu trừ thông qua nghiệp vụ cho thuê tài chính | 2.559.264.182 | 5.460.378.746 |
| Mua tài sản thuê tài chính nhận nợ chờ giải ngân | - | 3.000.000.000 |
| Nhận nợ thuê tài chính cho tài sản nhập năm trước | 3.000.000.000 | 896.000.000 |

Số dư các khoản công nợ liên quan đến mua sắm tài sản cố định như sau:

| | <u>Số cuối năm</u> | <u>Số đầu năm</u> |
|------------------------------------|--------------------|-------------------|
| Phải trả tiền mua tài sản cố định | 3.730.835.373 | 3.909.570.573 |
| Trả trước tiền mua tài sản cố định | 30.259.733.465 | 15.617.926.303 |

VIII. NHỮNG THÔNG TIN KHÁC

1. Giao dịch và số dư với các bên liên quan

Các bên liên quan với Công ty bao gồm: các thành viên quản lý chủ chốt, các cá nhân có liên quan với các thành viên quản lý chủ chốt và các bên liên quan khác.

1a. *Giao dịch và số dư với các thành viên quản lý chủ chốt và các cá nhân có liên quan với các thành viên quản lý chủ chốt*

Các thành viên quản lý chủ chốt gồm: các thành viên Hội đồng quản trị và các thành viên Ban điều hành quản lý (Ban Tổng Giám đốc, Giám đốc tài chính và Kế toán trưởng). Các cá nhân có liên quan với các thành viên quản lý chủ chốt là các thành viên mật thiết trong gia đình các thành viên quản lý chủ chốt.

Giao dịch với các thành viên quản lý chủ chốt và các cá nhân có liên quan với các thành viên quản lý chủ chốt

Các giao dịch khác với các thành viên quản lý chủ chốt và các cá nhân có liên quan với các thành viên quản lý chủ chốt như sau:

| | <u>Năm nay</u> | <u>Năm trước</u> |
|---|-----------------|------------------|
| Các thành viên chủ chốt | | |
| Ông Doãn Tới | | |
| Công ty chia cổ tức | 146.610.000.000 | 35.902.500.000 |
| Các thành viên chủ chốt khác | | |
| Tạm ứng | 1.557.999.000 | 742.890.000 |
| Công ty chia cổ tức | 3.105.800.000 | 800.250.000 |
| Các cá nhân có liên quan với các thành viên quản lý chủ chốt | | |
| Ông Doãn Chí Thanh | | |
| Công ty chia cổ tức | 29.528.800.000 | 8.580.000.000 |
| Ông Doãn Chí Thiên | | |
| Công ty chia cổ tức | 141.998.000 | 35.499.500 |
| Tạm ứng | - | 100.000.000 |

Bản thuyết minh này là một bộ phận hợp thành và phải được đọc cùng với Báo cáo tài chính



CÔNG TY CỔ PHẦN NAM VIỆT

Địa chỉ: 19D Trần Hưng Đạo, phường Long Xuyên, tỉnh An Giang

BÁO CÁO TÀI CHÍNH

Cho năm tài chính kết thúc ngày 31 tháng 12 năm 2025

Bản thuyết minh Báo cáo tài chính (tiếp theo)

Cam kết bảo lãnh

Ông Doãn Tới dùng tài sản cá nhân bảo đảm cho khoản vay của Công ty tại Ngân hàng TNHH MTV Hong Leong Việt Nam, Ngân hàng TNHH MTV United Overseas Bank (Việt Nam) và Ngân hàng The Siam Commercial Bank Public Company Limited (xem thuyết minh số V.21a).

Ông Doãn Chí Thiên dùng tài sản cá nhân bảo đảm cho khoản vay của Công ty tại Ngân hàng TNHH MTV Hong Leong Việt Nam (xem thuyết minh số V.21a).

Công nợ với các thành viên quản lý chủ chốt và các cá nhân có liên quan với các thành viên quản lý chủ chốt

Công ty không có công nợ với các thành viên quản lý chủ chốt và các cá nhân có liên quan với các thành viên quản lý chủ chốt.

Thu nhập của các thành viên quản lý chủ chốt, Ủy ban kiểm toán và Ban kiểm toán nội bộ

| | <u>Cộng thu nhập</u> |
|--|-----------------------------|
| Năm nay | |
| Ông Đỗ Lập Nghiệp – Chủ tịch Hội đồng quản trị kiêm Phó Tổng Giám đốc | 1.347.026.735 |
| Ông Doãn Tới – Phó Chủ tịch Hội đồng quản trị kiêm Tổng Giám đốc | 238.231.735 |
| Bà Dương Thị Kim Hương – Phó Tổng Giám đốc | 67.252.735 |
| Ông Trần Minh Cảnh – Thành viên Hội đồng quản trị kiêm Phó Tổng Giám đốc | 1.358.938.735 |
| Ông Nguyễn Văn Vỹ – Phó Tổng Giám đốc | 1.224.362.735 |
| Ông Nguyễn Thanh Liêm - Phó Tổng Giám đốc | 106.964.735 |
| Bà Đỗ Thị Thanh Thủy – Thành viên Hội đồng quản trị kiêm Thành viên ủy ban kiểm toán | 1.035.778.735 |
| Bà Nguyễn Hà Thu Diễm – Kế toán trưởng | 576.644.810 |
| Ông Lê Tiến Dũng – Trưởng ban kiểm toán nội bộ | 329.998.735 |
| Ông Dương Minh Phong – Thành viên ban kiểm toán nội bộ | 209.814.112 |
| Bà Nguyễn Thị Minh Ý – Thành viên độc lập kiêm Chủ tịch Ủy ban kiểm toán | 90.000.000 |
| Cộng | <u>6.585.013.802</u> |
| Năm trước | |
| Ông Đỗ Lập Nghiệp – Chủ tịch Hội đồng quản trị kiêm Phó Tổng Giám đốc | 1.171.749.627 |
| Ông Doãn Tới – Phó Chủ tịch Hội đồng quản trị kiêm Tổng Giám đốc | 228.756.000 |
| Bà Dương Thị Kim Hương – Phó Tổng Giám đốc | 108.756.000 |
| Ông Trần Minh Cảnh – Thành viên Hội đồng quản trị kiêm Phó Tổng Giám đốc | 1.166.513.746 |
| Ông Nguyễn Văn Vỹ – Phó Tổng Giám đốc | 919.292.000 |
| Bà Đỗ Thị Thanh Thủy – Thành viên Hội đồng quản trị kiêm Thành viên ủy ban kiểm toán | 576.705.000 |
| Bà Nguyễn Hà Thu Diễm – Kế toán trưởng | 474.765.277 |
| Bà Nguyễn Thị Minh Ý – Thành viên độc lập kiêm Chủ tịch Ủy ban kiểm toán | 50.000.000 |
| Ông Dương Minh Phong – Thành viên ban kiểm toán nội bộ | 324.918.000 |
| Ông Lê Tiến Dũng – Trưởng ban kiểm toán nội bộ | 178.055.000 |
| Cộng | <u>5.199.510.650</u> |

Bản thuyết minh này là một bộ phận hợp thành và phải được đọc cùng với Báo cáo tài chính



CÔNG TY CỔ PHẦN NAM VIỆT

Địa chỉ: 19D Trần Hưng Đạo, phường Long Xuyên, tỉnh An Giang

BÁO CÁO TÀI CHÍNH

Cho năm tài chính kết thúc ngày 31 tháng 12 năm 2025

Bản thuyết minh Báo cáo tài chính (tiếp theo)

1b. *Giao dịch và số dư với các bên liên quan khác*

Các bên liên quan khác với Công ty gồm:

| Bên liên quan khác | Mối quan hệ |
|--|--|
| Công ty TNHH MTV Ấn Độ Dương | Công ty con |
| Công ty TNHH MTV Nuôi trồng Thủy sản Nam Việt Bình Phú | Công ty con |
| Công ty TNHH MTV Nam Việt Solar | Công ty con |
| Công ty TNHH MTV Ấn Độ Dương Solar | Công ty con |
| Công ty TNHH MTV Đại Tây Dương Solar | Công ty con |
| Công ty TNHH MTV Phân bón Hữu cơ Nam Việt | Công ty con |
| Công ty TNHH MTV Chế biến Thức ăn Thủy sản Nam Việt | Công ty con |
| Công ty TNHH Amicogen Nam Việt | Cơ sở kinh doanh đồng kiểm soát |
| Công ty TNHH Đại Tây Dương | Công ty cùng chủ đầu tư |
| Công ty TNHH Trang trại Hữu cơ 7 Núi | Công ty do Phó Tổng Giám đốc thành lập |

Giao dịch với các bên liên quan khác

Ngoài các giao dịch phát sinh với các công ty con và công ty liên doanh đã được trình bày tại thuyết minh số V.2b cũng như các giao dịch về bán hàng và cung cấp dịch vụ cho các bên liên quan khác không phải là công ty con và công ty liên doanh đã được trình bày tại thuyết minh số VI.1b, Công ty còn phát sinh các giao dịch khác với Công ty TNHH Đại Tây Dương như sau:

| | Năm nay | Năm trước |
|--------------------------------------|----------------|------------------|
| Thuê kho | 71.182.388.316 | 40.128.634.870 |
| Phí sử dụng hạ tầng, xử lý nước thải | 772.273.257 | 876.607.505 |
| Thu hộ | 6.189.271.913 | 36.400.636.061 |

Giá hàng hóa, dịch vụ cung cấp cho các bên liên quan khác là giá thỏa thuận. Việc mua hàng hóa, dịch vụ từ các bên liên quan khác được thực hiện theo giá thỏa thuận.

Cam kết bảo lãnh

Công ty đảm bảo cho khoản vay của Công ty TNHH MTV Chế biến Thức ăn Thủy sản Nam Việt tại Ngân hàng TNHH MTV United Overseas Bank (Việt Nam) – Chi nhánh TP. Hồ Chí Minh.

Công nợ với các bên liên quan khác

Công nợ với các bên liên quan khác được trình bày tại các thuyết minh số V.3, V.4, V.6a, V.14, V.20 và V.21a.

Các khoản công nợ phải thu các bên liên quan khác không có bảo đảm và sẽ được thanh toán bằng tiền. Không có khoản dự phòng phải thu khó đòi nào được lập cho các khoản nợ phải thu các bên liên quan khác.

2. Thông tin về bộ phận

Thông tin bộ phận được trình bày theo lĩnh vực kinh doanh và khu vực địa lý. Báo cáo bộ phận chính yếu là theo khu vực địa lý dựa trên cơ cấu tổ chức và quản lý nội bộ và hệ thống Báo cáo tài chính nội bộ của Công ty.



CÔNG TY CỔ PHẦN NAM VIỆT

Địa chỉ: 19D Trần Hưng Đạo, phường Long Xuyên, tỉnh An Giang

BÁO CÁO TÀI CHÍNH

Cho năm tài chính kết thúc ngày 31 tháng 12 năm 2025

Bản thuyết minh Báo cáo tài chính (tiếp theo)

2a. Thông tin về khu vực địa lý

Hoạt động của Công ty được phân bố chủ yếu ở trong nước và xuất khẩu.

Chi tiết doanh thu thuần về bán hàng và cung cấp dịch vụ ra bên ngoài theo khu vực địa lý dựa trên vị trí của khách hàng như sau:

| | <u>Năm nay</u> | <u>Năm trước</u> |
|-------------|--------------------------|--------------------------|
| Xuất khẩu | 4.072.921.407.093 | 2.843.164.373.362 |
| Trong nước | 2.802.722.955.686 | 2.163.561.814.596 |
| Cộng | 6.875.644.362.779 | 5.006.726.187.958 |

Công ty không thực hiện theo dõi các thông tin về kết quả kinh doanh, tài sản cố định và các tài sản dài hạn khác và giá trị các khoản chi phí lớn không bằng tiền của bộ phận theo khu vực địa lý dựa trên vị trí của khách hàng.

2b. Lĩnh vực kinh doanh

Hoạt động của Công ty chủ yếu chỉ nằm trong một lĩnh vực kinh doanh là sản xuất chế biến cá với tỷ trọng doanh thu năm nay chiếm tỷ lệ 99% (năm trước là 99%).

3. Sự kiện phát sinh sau ngày kết thúc năm tài chính

Không có sự kiện trọng yếu nào khác phát sinh sau ngày kết thúc năm tài chính yêu cầu phải điều chỉnh số liệu hoặc công bố trên Báo cáo tài chính.



Nguyễn Hoàng Thế Anh
Người lập



Nguyễn Hà Thu Diễm
Kế toán trưởng



An Giang, ngày 24 tháng 3 năm 2026



Trần Minh Cảnh
Phó Tổng Giám đốc



CÔNG TY CỔ PHẦN NAM VIỆT

Địa chỉ: 19D Trần Hưng Đạo, phường Long Xuyên, tỉnh An Giang

BÁO CÁO TÀI CHÍNH

Cho năm tài chính kết thúc ngày 31 tháng 12 năm 2025

Phụ lục 01: Bảng tăng, giảm vay và nợ thuê tài chính ngắn hạn

Đơn vị tính: VND

| | Số đầu năm | Số tiền vay phát sinh trong năm | Kết chuyển từ nợ dài hạn | Số tiền vay đã trả trong năm | Chênh lệch tỷ giá | Số cuối năm |
|-------------------------------|--------------------------|---------------------------------|--------------------------|------------------------------|----------------------|--------------------------|
| Vay ngắn hạn ngân hàng | 1.215.142.221.327 | 4.138.587.839.809 | - | (3.901.133.574.029) | (543.453.416) | 1.452.053.033.691 |
| Vay ngắn hạn các tổ chức khác | 5.791.000.000 | - | - | (5.791.000.000) | - | - |
| Nợ thuê tài chính đến hạn trả | 32.944.856.534 | - | 23.696.108.296 | (36.449.524.261) | - | 20.191.440.569 |
| Cộng | 1.253.878.077.861 | 4.138.587.839.809 | 23.696.108.296 | (3.943.374.098.290) | (543.453.416) | 1.472.244.474.260 |

An Giang, ngày 24 tháng 3 năm 2026

Nguyễn Hoàng Thế Anh
Người lập



Trần Minh Cảnh
Phó Tổng Giám đốc



CÔNG TY CỔ PHẦN NAM VIỆT

Địa chỉ: 19D Trần Hưng Đạo, phường Long Xuyên, tỉnh An Giang
BÁO CÁO TÀI CHÍNH

Cho năm tài chính kết thúc ngày 31 tháng 12 năm 2025

Phụ lục 02: Bảng đối chiếu biến động của vốn chủ sở hữu

Đơn vị tính: VND

| | Vốn góp của chủ sở hữu | Thặng dư vốn cổ phần | Cổ phiếu quỹ | Lợi nhuận sau thuế chưa phân phối | Cộng |
|------------------------------------|---------------------------|-------------------------|-------------------------|--------------------------------------|--------------------------|
| Số dư đầu năm trước | 1.335.396.250.000 | 21.489.209.100 | (27.587.629.848) | 1.342.685.621.441 | 2.671.983.450.693 |
| Phát hành cổ phiếu trong năm trước | 1.331.278.750.000 | - | - | (1.331.278.750.000) | - |
| Lợi nhuận trong năm trước | - | - | - | 99.273.406.904 | 99.273.406.904 |
| Trích lập các quỹ trong năm trước | - | - | - | (300.000.000) | (300.000.000) |
| Chia cổ tức trong năm trước | - | - | - | (66.563.937.500) | (66.563.937.500) |
| Số dư cuối năm trước | 2.666.675.000.000 | 21.489.209.100 | (27.587.629.848) | 43.816.340.845 | 2.704.392.920.097 |
| Số dư đầu năm nay | 2.666.675.000.000 | 21.489.209.100 | (27.587.629.848) | 43.816.340.845 | 2.704.392.920.097 |
| Lợi nhuận trong năm nay | - | - | - | 869.447.169.982 | 869.447.169.982 |
| Chia cổ tức trong năm nay | - | - | - | (266.255.750.000) | (266.255.750.000) |
| Số dư cuối năm nay | 2.666.675.000.000 | 21.489.209.100 | (27.587.629.848) | 647.007.760.827 | 3.307.584.340.079 |


Nguyễn Hoàng Thế Anh
Người lập

Trần Minh Cảnh
Phó Tổng Giám đốc

An Giang, ngày 24 tháng 3 năm 2026





Nguyễn Hà Thu Diễm
Kế toán trưởng



Số/No.: 159 /CV-KTTC

An Giang, ngày 24 tháng 03 năm 2026
An Giang, dated March 24, 2026

Trích yếu: “Giải trình biến động lợi nhuận sau thuế Công ty mẹ năm 2025 so với cùng kỳ năm trước/
Ref: “Explanation of the difference in net profit after tax in the separate financial statements for the year 2025 compared to the same period last year”

**Kính gửi/To: - Ủy ban Chứng khoán Nhà Nước/ The State Securities Commission
- Sở Giao dịch Chứng khoán TP. Hồ Chí Minh/Ho Chi Minh Stock Exchange**

Công ty Cổ phần Nam Việt (mã chứng khoán: ANV) giải trình chênh lệch lợi nhuận sau thuế Công ty mẹ năm 2025 như sau/ *Nam Viet Corporation (Stock symbol: ANV) explains the difference in net profit after tax in the separate financial statements for the year 2025 as follows:*

- Lợi nhuận sau thuế năm 2025 lãi 869 tỷ đồng, tăng 770 tỷ đồng so với cùng kỳ năm trước/ *Net profit for 2025 is 869 billion VND, an increase of 770 billion VND compared to the same period last year:*
- Doanh thu thuần năm 2025 đạt 6.875 tỷ đồng, tăng 1.869 tỷ đồng so với cùng kỳ năm trước do sản lượng tăng/ *Net revenue in 2025 reached VND 6.875 billion, an increase of VND 1.869 billion compared to the same period last year due to an increase in sales volume.*
- Chi phí tài chính giảm 24 tỷ đồng, trong đó chi phí lãi vay giảm 11 tỷ đồng so với cùng kỳ năm trước / *Financial expenses decreased by VND 24 billion, in which interest expense decreased 11 billion compared to the same period last year.*
- Chi phí quản lý doanh nghiệp giảm 8 tỷ đồng so với cùng kỳ năm trước do công ty thu hồi được nợ quá hạn/ *General and administration expenses decreased by VND 8 billion compared to the same period last year, due to reversal of allowance for doubtful debts.*
- Bên cạnh đó, chi phí bán hàng tăng 52 tỷ đồng so với cùng kỳ năm trước/ *Besides, selling expenses increased by VND 52 billion compared to the same period last year.*



Công ty giải trình số liệu với quý cơ quan và cổ đông biết/ *We hereby explain to you and our valued shareholders.*

Trân trọng kính chào/ *Yours faithfully,*

Nơi nhận/To:

- Như trên/As above
- Ban TGD/ The BoM
- Lưu VT/To be filed

**KT. TỔNG GIÁM ĐỐC
SIGNED FOR GENERAL DIRECTOR**

PHÓ TỔNG GIÁM ĐỐC



Trần Minh Cảnh

